

A vibrant photograph of a forest path. The path is a light brown dirt road that winds through a dense forest of tall, leafy green trees. Sunlight filters through the canopy, creating dappled light on the path and the forest floor. The overall scene is bright and natural.

ЛЕС

наше богатство

«Путешествие в лесное царство»

Автор: Шумихина Людмила Константиновна
Кубинская школа №1

Цели:

- раскрыть эстетическое, познавательное, оздоровительное, практическое значение природы в жизни людей и желание беречь и охранять окружающую среду;
- формировать у детей нормы поведения в природе;
- систематизировать знания учащихся о природе;

Задачи:


- учить устанавливать связи между средой обитания и образом жизни животных;
- воспитывать гуманное отношение ко всему живому, учить правильному поведению в природной среде, закладывать основу экологической культуры.









ЛЕС –это наше богатство!
ЛЕС –это зелёный наряд нашей
Земли.
ЛЕС – это дом для зверей и птиц.
ЛЕС – это наш друг.
ЛЕС – это кладовая, щедро
отдающая
свои дары.



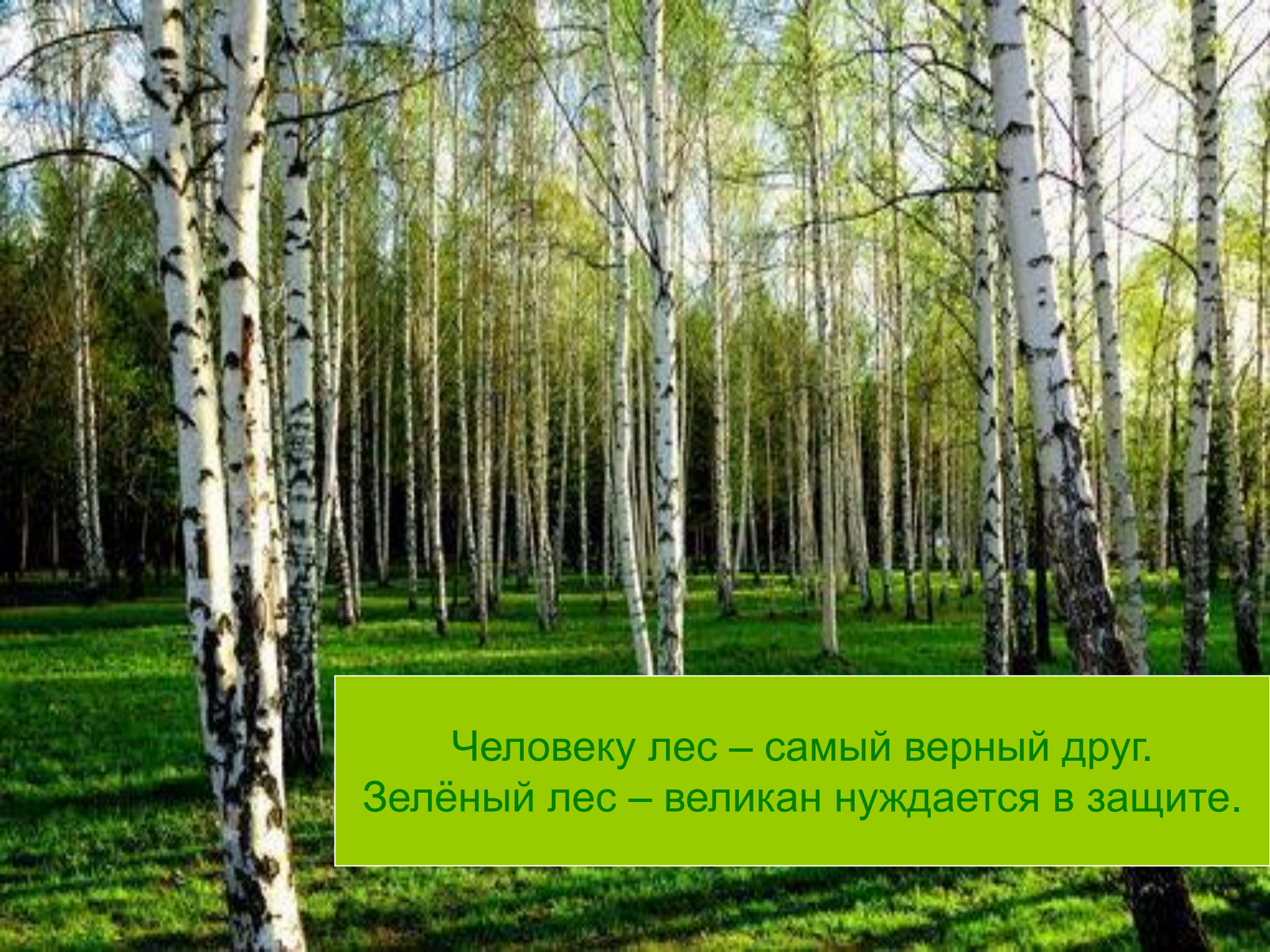
Что даёт человеку лес?






Лекарственные растения - ценное природное богатство.





Человеку лес – самый верный друг.
Зелёный лес – великан нуждается в защите.



Самый
страшный
враг леса –
это пожар.

Правила поведения

в лесу.

- Не оставлять мусор в лесу.
- Не ломать зелёные ветки и деревья, не качаться на них.
- Не разорять муравейники и птичьи гнёзда.
- Не рвать большие букеты цветов.
- Не разжигать костры, беречь лес от пожара.



Дерево, трава и птица

Не всегда умеют защититься.

Если будут уничтожены они,

На планете мы останемся одни!



Литература:

Нестандартные уроки по курсу «Окружающий мир»

Н. Т. Брыкина, О. Е. Жиренко.

Дифференцированный подход в обучении природоведению

О. М. Смирнова.

<http://www.yandex.ru/> картинки

<http://www.rambler.ru>

