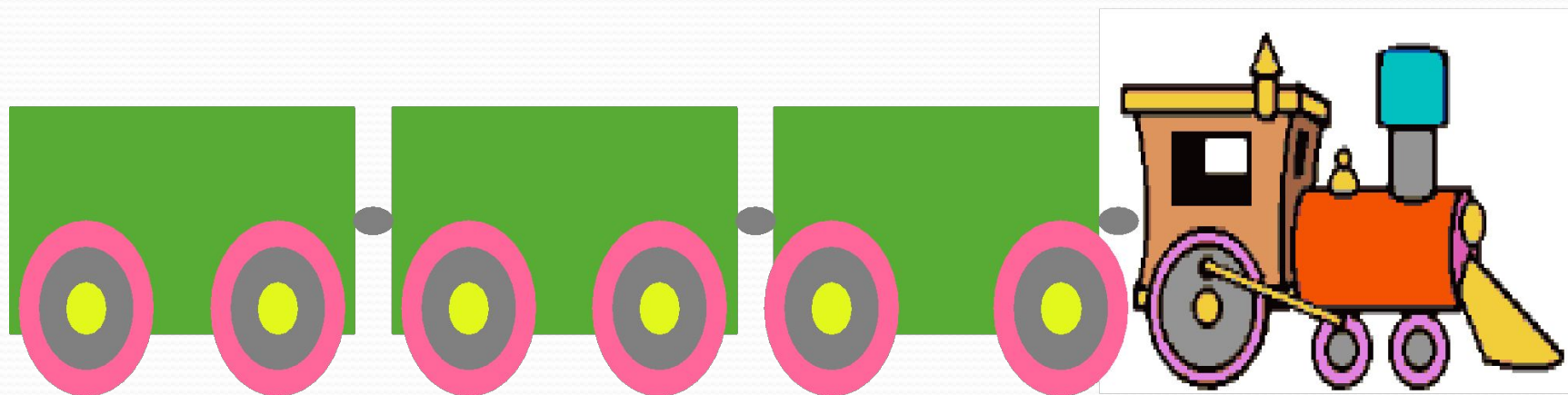


МБОУ «Сухонойская СОШ»

Автор:

Нестеренко Наталья

Владимировна



Правила путешественников


- Всегда быть вместе, помогать друг другу.
- Соблюдать правила безопасности.
- Быть внимательными и наблюдательными.

Сжштбпрвфа дтнзса

Мгк о бпр дт ф зс е -

гкмжшибпк дт а

Путешествие в Страну Эпидемику

















Пальто

арбуз

растение

одежда


ворона

огурец


заяц

Страна








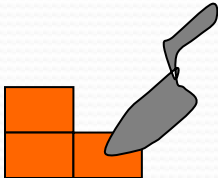


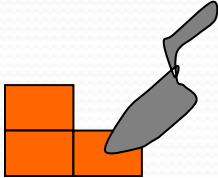
Морфемика



Дворец Корня



Памятка


	это		
2			
	это	стоит	служит
1		после  или после 	
3		перед 	
4		после 	

Прочитайте. Вставьте пропущенные буквы.
Подчеркните грамматическую основу.

В лесу работает лесник.

В ас. ду работает а довник.







ФІЗИМІНУТКА


Игра «Собери слово»

рас

по

вы

пере






а

к а

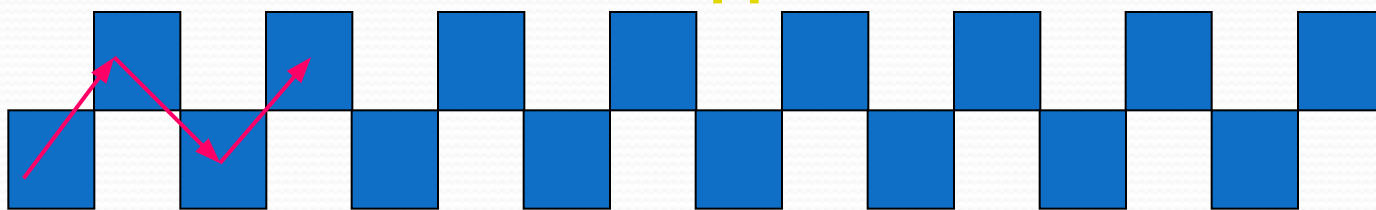
к а

к а



Телеграмма

Шифр:



	р		п		л		о		о		ч		н		е
п		о		а		о		к		н		а		и	



Составьте словосочетания, соединяя по смыслу слова левого и правого столбиков. Выделите окончания существительных.

собирали

сияет

плавает

летают

стоит

на неб

в рек

на окн

гриб

над земл

е

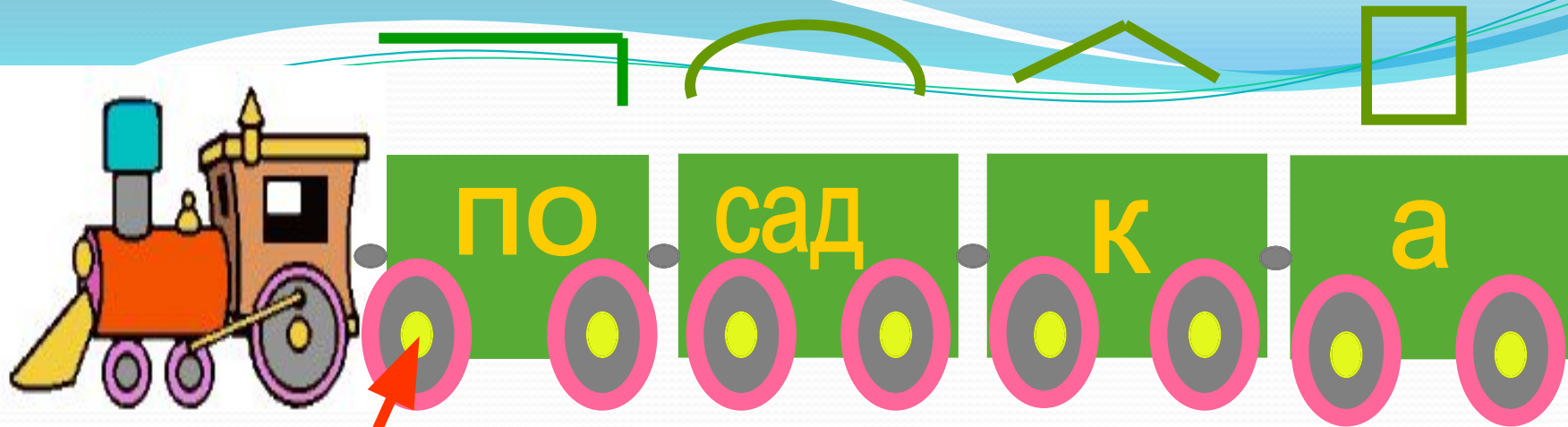
е

е

ы

ёй





посадка



1 вариант

2 вариант



полёт

поход


синие

белые

домики

грибки

Ваше настроение





Домашнее задание:

по карточкам

Молодцы!!!

Дополни высказывания:

- ❖ Мне было трудно.....
- ❖ У меня получилось.....
- ❖ На следующем уроке я хочу.....

Игра «Собери слово»



+ ОК

лесок

+ Н + ой

лесной

Спасибо за урок!