


ПОРЯДОК ДЕЙСТВИЙ В ВЫРАЖЕНИЯХ. ТРЕНАЖЕР – РАСКРАСКА «РАСКРАСЬ МАШЕНЬКУ»

Краева Марина
Анатольевна


МАОУ «СОШ № 115»

г. Пермь





**ПОМОГИ МИШЕ
РАСКРАСИТЬ МАШУ! ДЛЯ
ЭТОГО НАЙДИ ЗНАЧЕНИЕ
ВЫРАЖЕНИЙ И НАЖИМАЙ
НА ОТВЕТ!**



$$(36 - 16) + 20$$

40

36

4



$$42 - (20 + 12)$$


34

10

50



$$(100 - 90) + 22$$



$$(30+23) - (20 - 7)$$

26

40

38



$$60 + 20 - (15 + 5)$$

60

0

70



$$10 + (60 - 20 + 40)$$

50

110

90



$$100 - (80 + 20) + 10$$

40


10

50



$$42 - (20 + 12) -$$

10



$$100 + (200 - 80)$$

180

220

120



$$50 + (24 - 6 - 18)$$

50

38

0



**МОЛОДЦЫ!
ОТЛИЧНО
ПОЛУЧИЛОСЬ
!**



РЕСУРСЫ

- Маша раскраска http://craftkids.ru/uploads/2/2/6/Masha-fokusnitsa_2262.jpg
- Маша http://sunveter.ru/uploads/posts/2015-07/1437413309_mm1.png
- Медведь
https://img-fotki.yandex.ru/get/15599/16969765.262/0_98a65_26f40fdd_orig.png
- Фон
<http://megavideo.sk/wp-content/uploads/2014/02/masa-a-medved-kuzelnicka-video.jpg>
- http://sunveter.ru/uploads/posts/2015-07/1437413346_mm21.png

