

Проект
"Земной поклон,
солдатам России,
за ратный подвиг
на земле."

День
Победы!



Я ПОМНЮ
ГОРЖУСЬ!

Особенности проекта:

- по составу участников: детский - взрослый;
- по виду: творческий;
- по типу: познавательно - развивающий;
- по сроку реализации: краткосрочный (2 недели)

Участники проекта:

- дети подготовительной группы №2
- воспитатель: Логинова А.С.
- родители

Идея:

В преддверии празднования Дня победы познакомить детей с героическим прошлым нашей страны.

*День
Победы!*



Проблема:

Современные дети не знают, что такое война.

Поэтому важно рассказать им о войне 1941-1945 г. г.

Цель:

Сформировать у детей представления о второй мировой войне, победе советских людей над фашизмом. Закрепление знаний детей о том, как защищали русские люди свою Родину в годы войны, как животные помогали им, как живущие помнят о них.

*День
Победы!*



Задачи:

1. Обобщить и расширить знания детей об истории Великой Отечественной войны.
2. Дать детям представление о том, что народ помнит и чтит память героев в Великой Отечественной войны 1941-1945 г: в честь героев слагают стихи и песни, воздвигают памятники.
3. Познакомить детей с боевыми наградами, которыми награждали воинов во время Великой Отечественной войны.
4. Организовать сотрудничество с родителями, оказывать поддержку и содействие семьям в воспитании у дошкольников патриотических чувств.
5. Формировать мнение о недопустимости повторения войны.

*День
Победы!*

Ожидаемые положительные результаты данной деятельности:

- позитивные изменения в речи детей;
- уважение к ветеранам войны;
- правильное отношение к войне «Худой мир лучше доброй ссоры».

Интеграция образовательных областей: речевое развитие, социально- коммуникативное развитие, познавательное развитие, художественно-эстетическое развитие.

*День
Победы!*



Этапы реализации проекта:

Подготовительный этап:

- Блиц – опрос детей – дошкольников;
- Формулировка цели и задач;
- Составление плана основного этапа проекта;
- Сбор информации

Основной этап:

- Проведение занятий: развития речи, познания, музыки, ФЦКМ, рисования, лепки;
- Просматривание презентации;
- Заучивание стихотворений;
- Беседы
- Дидактические игры

- Прослушивание песен

Заключительный этап:

- Экскурсия в музей;
- Изготовление альбомов;
- Утренник посвященный дню победы;
- Возложение цветов;
- Изготовление букета и плаката к 9 мая

*День
Победы!*

...Скажут, честь, воздав, сполна

Давно ушедшей были:

Какие были времена!

Какие люди были!...

День Победы отмечается как большой всенародный праздник, он принес нашему народу мир, а детям – спокойствие и счастливое детство. Поэтому мы должны уже с малых лет вкладывать ребенку чувство благодарности за победу наших славных воинов – защитников, отстоявших мир в жестоком бою над фашизмом.

*День
Победы!*



Экскурсия в музей

*День
Победы!*



День
Победы!



Победы!



День
Победы!



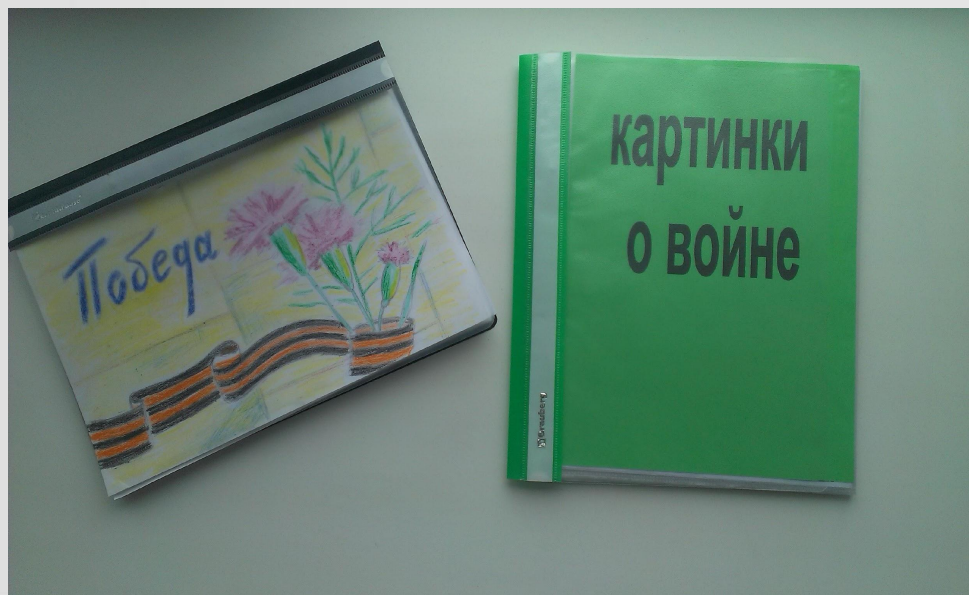
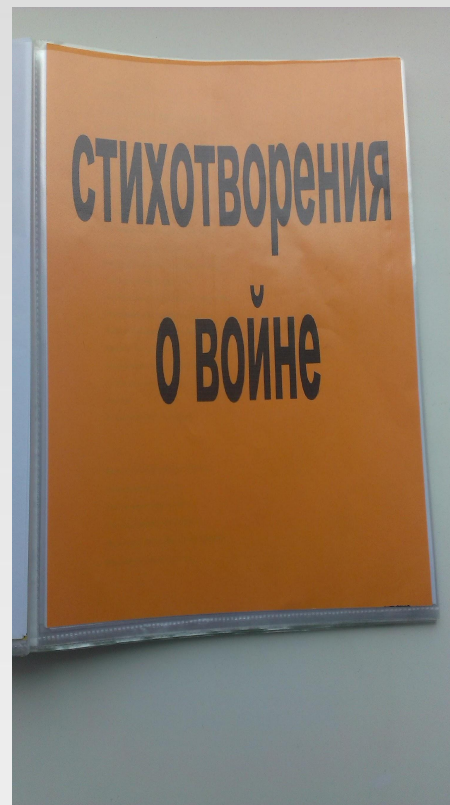
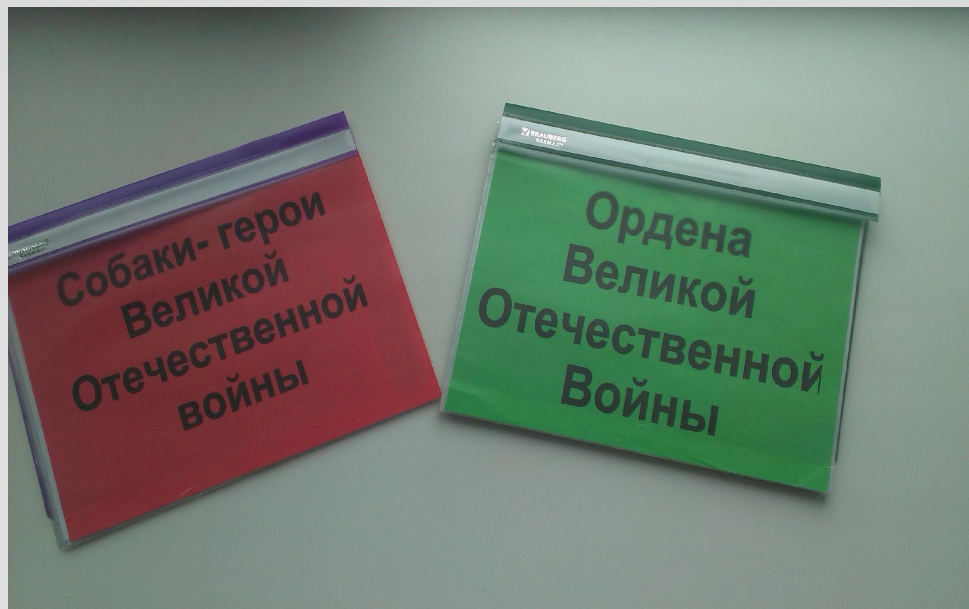
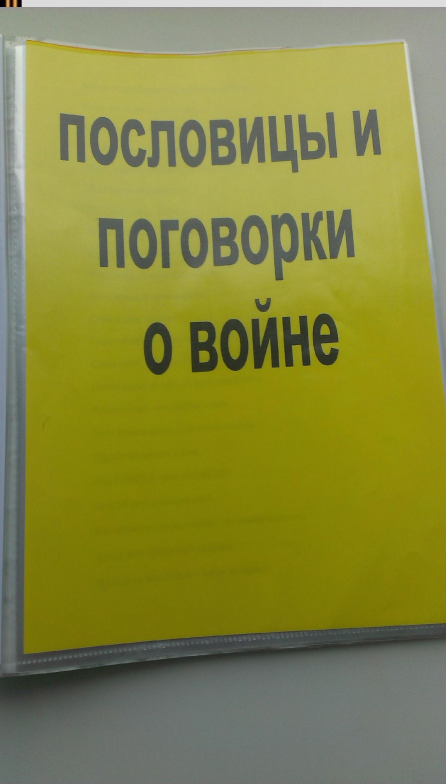
*День
Победы!*



*День
Победы!*

Изготовление альбомов

*День
Победы!*



*День
Победы!*

Прадедушки
Подготовительной
группы №2

Медали
Великой
Отечественной
Войны

День
Победы!

*Утренник
посвященный
дню победы*

*День
Победы!*

A decorative footer at the bottom of the page, featuring a white horizontal band above a blue band, and a red band below the blue one, mimicking the colors of the Russian flag. The text "День Победы!" is written in a gold, cursive font across the white band.



Победы!



Подарки!



Победы!



Победы!

Возложение цветов

*День
Победы!*



Подеды!



Победы!



Победы!

*Изготовление
букета и плаката
к 9 мая*

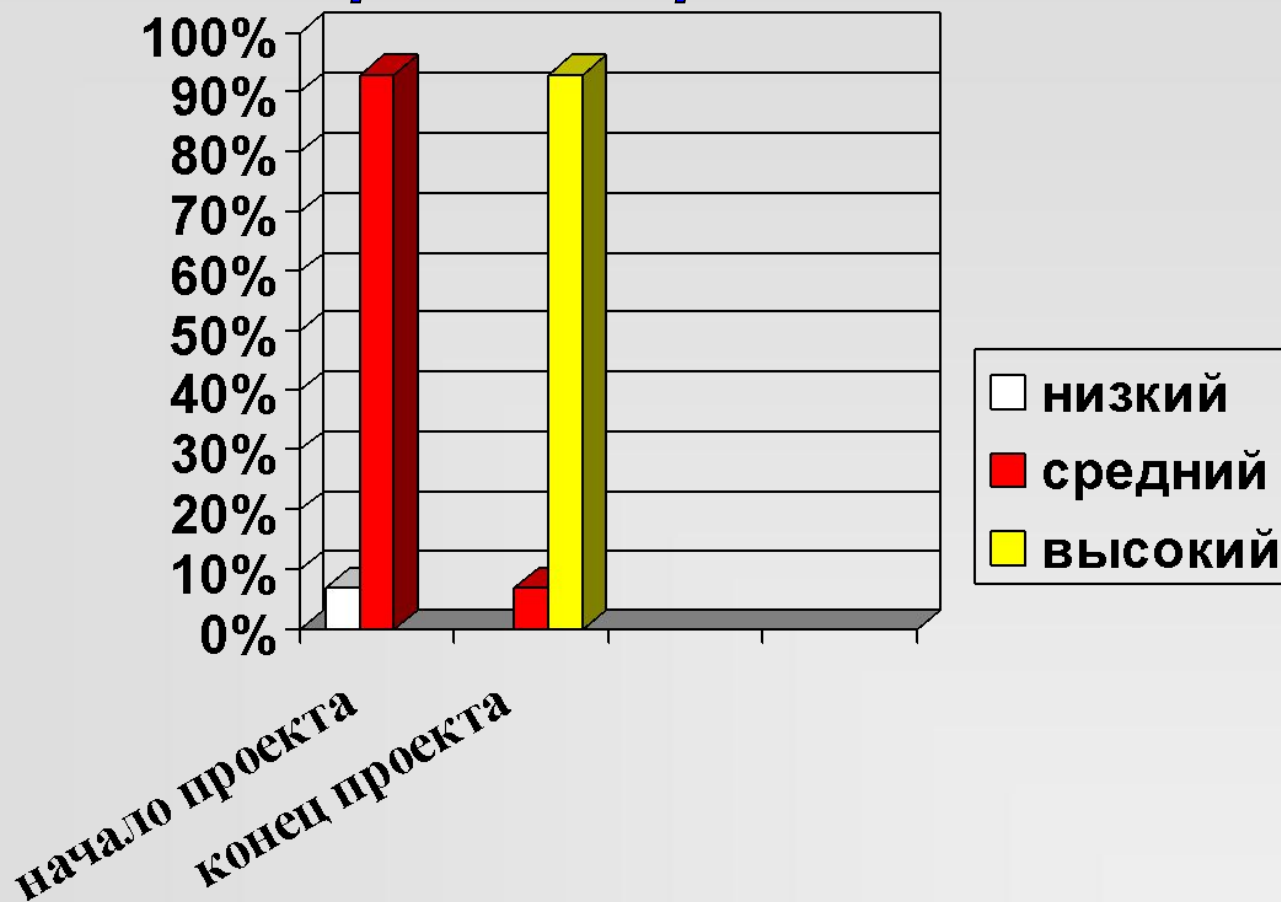
*День
Победы!*

A decorative border at the bottom of the page, consisting of a white horizontal band above a blue horizontal band, and a red horizontal band below the blue one, mimicking the colors of the Russian flag.



День
Победы!

Диаграмма развития:



*День
Победы!*



Дети
Победы!