


«Ткачихи - рукодельницы на Руси»




Посев льна



Начали куковать
кукушки – пора
сеять лён.

Прополка



Недели через две
покрылась полоска
зелёной шелковистой
травкой – надо
начинать прополку.
Молодой лён после
прополки
распрямляется и
растет очень быстро.

Прошло ещё несколько недель: травка на полоске поднялась, и на ней показались голубые цветочки.



Когда цветочки опали, то на место их показались
зелёные головки



Уборка льна -Теребление


Выходили в поле рано утром, по росе. Женщинам помогали дети.



Обмолот

Подсохшие снопы везли в специально построенное для обмолота здание – гумно. На пол укладывали снопы и вот такими деревянными колотушками били по льнаным головкам, отделяя головки от стебля.





Затем потопили в речке
безголовые пучки и ещё
камнем сверху завалили,
чтобы не всплыл.


Недели через две вынули
лён из речки, просушили...

Дальше сухие стебли льна *мяли* вот на таких вот мялках, отделяя грубую часть стебля от волокна.



Трёпка

Измятый лён били
вот таким вот
деревянным
инструментом,
который назывался
трепало.



Очёс



Вытрепавши, стали лён
чесать железным гребнем,
пока не сделался мягким и
шелковистым.

Прядение



Далее длинными зимними вечерами надели лён (кудель) на гребни и стали из него нитки прядь.

От соломы до ниток



Прялки




Веретено



Самопрядка




Ткачество




Установили в избе
кросна, натянул на них
основу и начал ткать.
Забегал проворно
челнок между нитками,
и тут уж Таня сама
увидала, что из ниток
выходит холст.









Когда холст был готов, стали его на морозе морозить, по снегу расстилать, а весной расстилали его по траве, на солнышке, и взбрызгивали водой. Сделался холст из серого белым, как кипень.

Эта сложная работа позволяла обеспечивать себя повседневной одеждой, праздничными нарядами и текстильными изделиями: такими как скатерти, полотенца, половики, а также верёвками, мешками.





Народная кукла



Кукла «Каша»



Куколка на ложке



Куколка Кубышка-травница



Куколка Крупеничка



Кукла Ангелочек



СПАСИБО ЗА ВНИМАНИЕ.