







О о



ОСЛИК



ОВОЩИ

обруч



Оля




Ой



Найди на этой картинке десять спрятанных букв О.

Oo





kladraz.ru



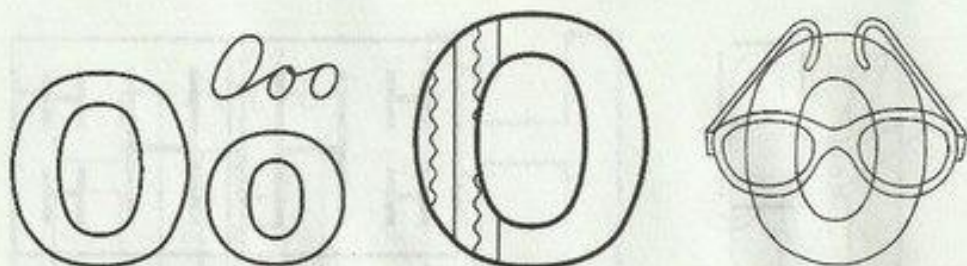
На что похожа буква О?




Раскрась красным цветом
обе буквы и запомни.
О — это гласный звук.

Заштрихуй.


Найди и раскрась
букву О.



Соедини с буквой О только те предметы, названия которых
начинаются со звука О.





Нарисуй внутри большой
постепенно уменьшающиеся
буквы О.

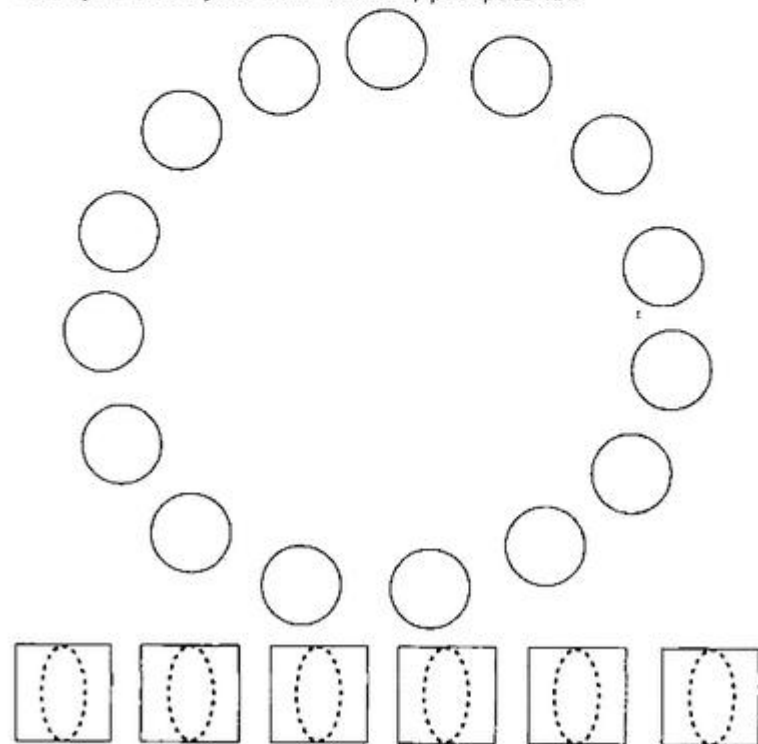


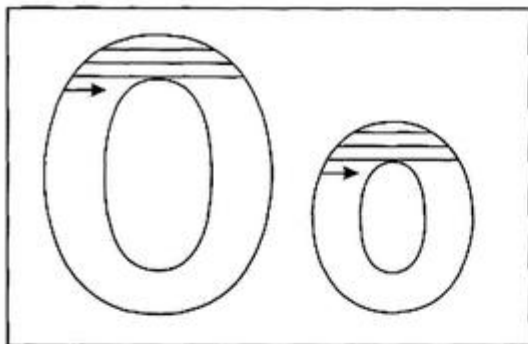
Обведи в кружок все буквы О.

М Н О И Ю Т С К
О Л Э М О Н



Буквы *О* похожи на рассыпавшиеся бусины. Соедини буквы *О* в красивые бусы. Если хочешь, раскрась их.





Найди и раскрась те предметы, названия которых начинаются на букву **О**.


 УЧИМСЯ ПИСАТЬ БУКВЫ




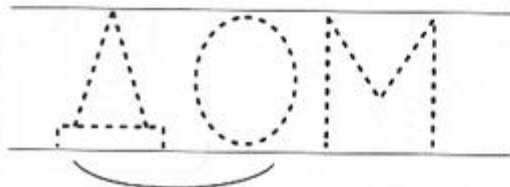
✿ Обведи букву О.



✿ Найди букву О.



✿ Напиши и прочитай слово.



✿ Придумай рассказ по картинке.
Впиши в слова букву О.

СТРОВ

СЛИК



О о



Послушай слова:



О́СТРОВ



О́БЛАКО



О́СЫ

Прочти буквы:

О | О | О

о | о | о

О | о | о

Прочти слова:




О-о-о!







О!

1. При произнесении звука [о] — губы округляются.
2. Попросите ребёнка посмотреть на слова и показать все буквы **О**, которые в них встречаются.
3. Буквы могут становиться самостоятельным предложением: «А» — радуемся встрече, «О» — удивляемся чему-то, «У» — разочаровываемся. Попросите ребёнка прочитать такие слова на стр. 4, 5, 6, 7, 9.





В слове РОБОТ сразу две буквы О.
Напиши её на роботах.




В слове СЛОН буква О стоит в середине.
В слове ОСЫ - в начале.


Напиши О в остальных словах:
ВЕДРО, ТЕЛЕФОН, СОЛНЦЕ, ПИСЬМО,
ОВЦЫ, ЛОЖКА, ТРЕУГОЛЬНИК.



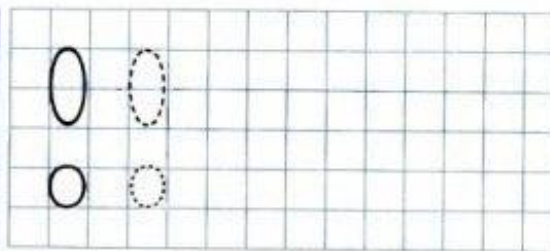
Назови по порядку все звуки в словах:
ДОМ ([д],[о],[м]), ЗОНТ ([з],[о],[н],[т])
КОТ ([к],[о],[т]), ОЛЕНЬ ([о],[л'],[е],[н'])
Впиши букву О в нужную клеточку.



Слово ОКНА начинается
с буквы О.
Напиши ее на окнах.




Звук [о] мы слышим в словах:
САПОООГ, ВЕДРООО...
А ещё в каких?
Найди и раскрась эти
предметы на картинке.



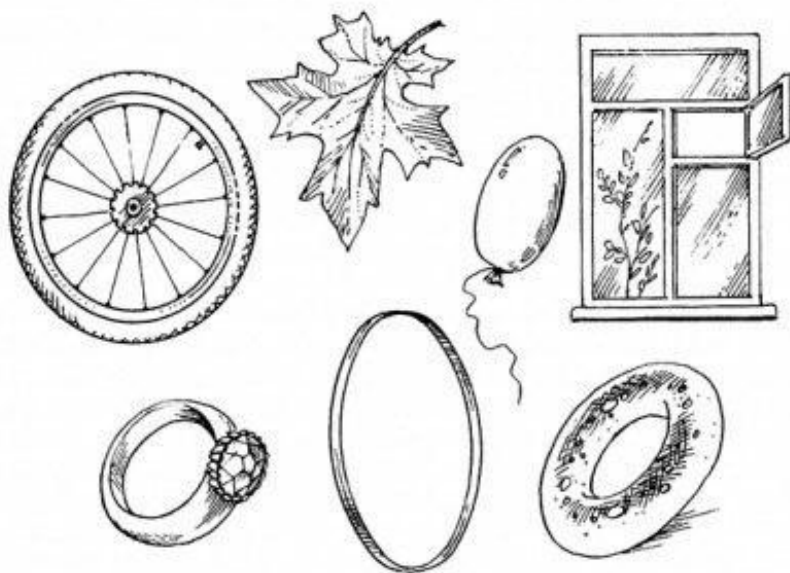
ОКунь

СЛОН

ЛЕТО



Раскрасьте те предметы, которые похожи на букву **О**.





УЧИМСЯ ПИСАТЬ БУКВЫ

5


Для родителей. В этом упражнении малыш учится писать печатные буквы. Не следует сразу брать за карандаш. Важно, чтобы ребенок сначала обвел пальцем букву в левой верхней части страницы и уловил её форму. Пусть ребенок проговаривает вслух «О — Олень», пока обводит букву. После этого он пусть малыш попробует нарисовать букву в трех квадратах внизу страницы.



Напиши букву О.





Порядок написания



ОЛЕНЬ



ОБЕЗЬЯНА



Л



Найди на этой картинке десять спрятанных букв О.



Ь О О О Ъ С Ю

Ю О М О М Ю М

М О Ъ О С



О Ъ С О С О Ъ

О О О О Ъ О С

С М О О Ю О О



Найдите звук **О** в словах




Буква О



С какой буквы начинаются названия рисунков? Пропой «О». Какие ещё слова на «О» ты знаешь?



Покажи предметы, которые похожи на букву «О».



- Запомни букву О.

Оо

- Слепи букву О из пластилина и сложи из подручного материала.



- Покажи буквы О.



ОБЛАКО

- Раскрась букву О.



- Рассмотрите картинку и придумайте предложение со словами:

ОСТРОВ

ОБЛАКО

ОСЛИК



- Сначала обведи, а затем напиши букву О.



- Запомни букву П.

Пп

- Слепи букву П из пластилина и сложи из подручного материала.



- Покажи букву П.



ПОНИ

- Раскрась букву П.



- Назови красную букву в словах.

ПАПА

ЛАМПА



СУП



ПЕТУХ

- Сначала обведи, а затем напиши букву П.





Oo
[o]
○



Выучи стихотворение. Назови слова, в которых слышится звук [o].


Облачко плывёт над речкой
Белой маленькой овечкой,
А над озером туман,
Как большой седой баран.



Найди и раскрась рисунки Оли, в названии которых прячется звук [o].




Найди место гласного звука [o] и закрась этот кружок красным цветом.



БУКВА О

СЛОВА

1. Стань волшебником и преврати одну букву «О» в солнышко, вторую в шарик. Раскрась получившиеся предметы.



2. Найди буквы «О» и обведи их по пунктиру.



Буква О



С какой буквы начинаются названия рисунков? Пропой «О». Какие ещё слова на «О» ты знаешь?



Покажи предметы, которые похожи на букву «О».

