




19 апреля -
Всемирный день подснежника

Презентацию создала:
Сергеева Нина Юрьевна
учитель начальных классов
Колыванская СОШ №3
Новосибирская область

Цветы делают нашу жизнь прекраснее – вряд ли кто-то станет опровергать данный факт. Они радуют взор, позволяют получать эстетическое наслаждение, развивают чувство вкуса. Разные народы благодарят цветы за их существование на планете по-своему: голландцы ежегодно проводят фестиваль тюльпанов, японцы – устраивают аналогичные мероприятия в честь цветущих персиков и сакуры. Но лишь одному цветку посвящен праздник.



ЗАГАДКА

***Появился из-под снега,
Увидел кусочек неба.
Самый первый самый нежный,
Чистый маленький ...***





19 апреля -
Всемирный день подснежника

Я родился!
Я родился!
Снег пробил,
На свет явился!
Ух, какой ты, снег, колючий,
Ты холодный, снег, и злющий.
О морозах зря мечтаешь,
Очень скоро ты растаешь,
Уплывешь потоком в речку
И не скажешь ни словечка!


Анзельмас Матутис



**Выглянул подснежник
В полутьме лесной -
Маленький разведчик,
Посланный весной;
Пусть еще над лесом
Властвуют снега,
Пусть лежат под снегом
Сонные луга;
Пусть на спящей речке
Неподвижен лед, -
Раз пришел разведчик,
И весна придет!**

Елена Серова



A photograph of three snowdrops (Galanthus nivalis) growing from a layer of snow. The flowers are white with green centers and are supported by green stems. The background is a clear blue sky with some light clouds. The text is overlaid on the left side of the image.

**Веселый апрель улыбнулся,
Запел, загалдел, заиграл,
От шума подснежник проснулся
И на проталинке встал.
Запахло, повеяло прелью,
Чуть слышно подснежник
твердил:
«Спасибо апрелю, спасибо
За то, что меня разбудил».**

Знаменательная дата начала свое существование в 1984 году благодаря инициативе британцев. Трогательные подснежники на Туманном Альбионе, как ни странно, любят гораздо больше, чем царственные розы, благородные тюльпаны и иных представителей цветочного королевства. Вероятно, столь трепетное отношение к первенцам весны уходит своими корнями глубоко в историческое прошлое страны, скорее даже –

**Это
интересно.**



Существует старинное британское поверье, согласно которому подснежники являются лучшей защитой от колдовства и всякой нечисти. Для этого необходимо посадить белоснежных красавцев вокруг жилища. Может, именно по данной причине подснежники – едва ли не главное украшение

Британский

парк

Это
интересно.



ЛЕГЕНДА

Шли изгнанные из Рая Адам и Ева по холодной и пустынной Земле. Была зима, стояли морозы, их босые ноги обжигал колючий снег. Ева расплакалась, не столько от холода и боли, сколько от сожаления об утерянном Рае, где всегда светило солнце и цвели цветы. Сжалившись, Господь превратил несколько ее слезинок в цветы подснежника, чтобы эти

Это



- На самом же деле, если рассматривать название растения с научной точки зрения, то его латинское наименование звучит как *Galanthus*, что в переводе означает «молочный цветок».
- А вообще-то, насчитывается 18 видов подснежника, среди которых есть и греческий, и византийский, и кавказский и др. Подснежники бывают самых разных цветов и форм.

Это

интересно.



Это

интересно.



У нежного цветка имеется множество живописных названий. Жители Великобритании именуют подснежник «снежной каплей», иначе – «снежной сережкой», немцы: «снежный колокольчик». Чехи – «снежинкой». Русское прозвище легко объяснимо: подснежник – потому что самым первым пробивается из-под белого зимнего покрова к теплоте


**Это
интересно.**

ЛЕГЕНДА


По этой легенде белыми цветы подснежника сделала богиня Флора. Цветам предстояло участие в карнавале, и госпожа над всеми растениями дарила каждому из своих подданных костюм. Подснежнику достался наряд белого цвета. Все бы ничего, однако, желание веселиться вместе с растениями на празднике изъяснил снег. Так как он цветком не являлся, то и костюм ему не полагался – вот он и стал просить растения о помощи. Кроме подснежника никто не откликнулся на просьбы снега. Нежный цветок разделил со спутником зимы свой прекрасный белый плащ. Так они подружились и не расстаются



**Это
интересно.**



Однако, к сожалению, сегодня подснежник стал жертвой именно «любви человеческой». Эти цветы прекрасны, но только в природе, ведь сорванные цветы «живут» всего несколько дней. А по вине людей, которые варварски «собирают» подснежники, их на Земле с каждым годом становится все меньше и меньше. Вот поэтому во Всемирный день подснежника экологи ратуют за ужесточение мер по отношению к «собираателям» подснежников, призывают всех относиться к этим цветам осторожно и бережно и даже в преддверии весенних праздников не дарить их женщинам.



В России встречается подснежник Воронова (в честь известного русского ботаника Юрия Николаевича Воронова (1874-1931), исследователя флоры Кавказа) на европейских лесных просторах Кабардино-Балкарии, Северной Осетии, Чечни и Дагестана. Его еще можно найти в Краснодарском крае. В настоящее время за



Думаем.

Рассуждаем.

- Почему пришли к выводу, что подснежники необходимо занести в Красную книгу?
- Какие факторы влияют на исчезновения подснежников?



Это

интересно.



Луковица служит для накопления питательных веществ для следующего года и зарождения в пазухах новых почек, которые дают начало дочерним луковицам. Срывая цветок, мы не даём зародиться новым почкам и накопить силы до следующей весны. Такая луковица в зиму легко погибает. Вот поэтому исчезают подснежники.





**Только снег сойдёт с опушки,-
Воздух звонче и теплей.
У подснежников макушки
Снега белого белей.**

**Как нежны в наряде белом
Эти скромные цветы!
Не срывай их между
делом,**

**Будь же умницею ты!
У подснежника – цветочка
Есть один лишь цветонос.
Не родится сын иль дочка
Если ты цветок унёс.**

**Он не может дать отпора
В платье беленьком
цветок.**

**Лишь росинками с укором
Вслед заплачет лепесток.**

Берегите первоцветы!

Чтобы у наших потомков была возможность увидеть это чудо природы в живую, а не только узнать о нем из сказок и легенд — берегите первоцветы!

Вот о чём напоминает праздник — День подснежника.



Нам

понадобятся.

- Цветной картон или плотная бумага.
- Гофрированная бумага зелёного цвета.
- Простой карандаш.
- Ножницы.
- Клей.
- Ватные диски.
- Цветные карандаши, фломастеры, ручки.



Шаг -

1.



Один ватный диск разрезаем на 4 части, второй – на 2, одну половинку еще раз пополам. Вырезаем лепестки, как показано на фото.

Полоску гофрированной бумаги по центру скручиваем бантиком и складываем пополам, потом склеиваем. Получается лист. Делаем два длинных листика и два коротких. К основанию зауживаем лист, обрезав ножницами лишнее.

Из обрезков бумаги и квадратиков зелёного цвета делаем «пуговицы» - цветоложе 2 шт.

Шаг -

2.



На плотную бумагу или картон обводим шаблон ладошек и прикладываем все детали будущей аппликации.

Выбираем место, куда будем писать текст.

Шаг -

3.



Вырезаем
открытку.

Приклеиваем все
детали, в том числе и
сугроб, обводим
текст фломастерами,
и наша открытка
готова.

винку еще раз пополам. Вырезаем лепестки, как

Шаг -

4.



На обратную сторону открытки можно написать предложенные лозунги или слоганы, а можно составить самим из фраз, слов, вырезанных из разных журналов и газет. Такой вид работы очень нравится детям.



Один ватный диск
показано на фото

Вырезаем лепестки, как

Пусть и другие люди тоже узнают об этом празднике, может они задумаются над тем, что будущее нашей планеты в наших «человеческих» руках, только от нас зависит, на какой Земле будут жить наши дети и внуки.

Ссылк

и

http://3.bp.blogspot.com/-tmrR7pX_QV8/U1JDHYbNSDI/AAAAAAAAALDc/UPKCcpJH5LI/s1600/EBR41FLqS7o.jpg фото
слайд2

http://st03.kakprosto.ru/tumb/680/images/article/2012/1/26/1_525531a37996f525531a3799ae.jpg фото-слайд2

<http://photoudom.ru/photo/c9/c981d06bc6069ce0c3aa135e5dfa1465.jpg> фото-слайд2

<http://mskcc.ru/Images/21d4907f-6f1b-47da-8222-167aa6c335ef.jpg> фото -слайд2

<http://litsait.ru/images/photos/medium/article143604.jpg> фото-
слайд2

<http://www.wonderslist.com/wp-content/uploads/2015/09/Festival-of-the-Flowers-Medellin.jpg>
фото-слайд2

Ссылк

http://slib.ru/images/ecostyle/ekokalendar/19_aprelya.jpg -фон-

слайд2

<http://shoppingbasket.ru/img/2015/070623/1656518> подснежник

слайд3

<http://malyshlandia.ru/2011-03-21-09-48-36/2012-01-19-09-21-52/5874-2013-04-12-08-45-02> сайт Малышляндия -

СТИХИ О ПОДСНЕЖНИКЕ

http://herba.msu.ru/images2/amaryllidaceae/galanthus/nivalis/oly_00025.jpg подснежник-

слайд4

<http://www.punmiris.com/himg/o.5047.jpg> - слайд5

<http://s01.yapfiles.ru/files/347715/2ba6e5c1d9c6.png> -

слайд6

http://torg.stavgorod.ru/assets/images_cache/fc4886c0a34fe094d035ccaa78573697.jpg слайд7

<http://www.inmoment.ru/holidays/day-snowdrop.html> женский сайт Инмомент -статья о

подснежнике http://www.epochtimes.ru/eet-content/uploads/06/photos/161_podsn11.jpg подснежники в Англии-слайд 8

<http://www.hqwallpapers.ru/wallpapers/flowers/hrustalnyy-podsnezhnik.jpg> фон-слайд9

<http://litsait.ru/images/photos/medium/article148269.jpg> девушка в венке из подснежников-

слайд11

<http://19.ifotki.info/org/a127a13c0fd3b1eaf56f28420affca33bc81d696127652.jpg> открытка-слайд.12

<http://fitoapteka.org/images/foto/687/17.jpg> слайд10

<http://www.supersadovnik.ru/binfiles/images/00000001/00032436.jpg> слайд10

<http://101dizain.com/wp-content/uploads/2015/12/galanthus-nivalis-viridiapice-001.jpg> слайд10

http://img0.liveinternet.ru/images/attach/c/8/99/124/99124290_Galanthus1.jpg слайд10

<http://img.mota.ru/upload/wallpapers/source/2013/07/12/13/03/36603/fslxOHmhP4.jpg> фон-слайд11

Ссылк

И

<http://333v.ru/uploads/8e/8e405b89a7bd8fc3f85b03c7ad824dfa.jpg> фон-слайд12

<http://dreempics.com/img/picture/Mar/24/dd4773323f58f52231cccd81962031fc/1.jpg> фон -слайд13

<http://zdips.ru/lekarstvennye-rasteniya/spazmoliticheskie/1048-podsnezhnik-voronova.html> «Добрый сайт»-информация о подснежнике Воронова в России

http://olegsmirnow.narod.ru/izbr_ vesna.html стих-слайд15

<http://allday1.com/imagedb/c5/c/39cff24994fe73f8466cfefacfefb.jpg> подснежник -слайд16

<http://www.stihi.ru/2009/03/27/3460> стих «Берегите подснежники» Галина

Маловик

http://zhirafa-tut.ru/components/com_jshopping/files/img_products/full_img_full_full_fe96625441ccf7922995cd3bafbe2d79.jpg - карта России

https://lh5.ggpht.com/5Ll9tFclm0_EXtOeTici9eUX6jjE6q191cm2kpNYfDoIn4WQw8MkK6PtQeV4YT498A флажок

http://florapedia.ru/media/pic_full/1/4243.jpg подснежник Воронова-слайд

15

<http://www.ngmu.ru/images/bibl/owl.jpeg> сова

клипарт

http://gifok.net/images/2015/10/11/Snowdrop_60.png подснежник -

клипарт

<http://www.srgc.org.uk/bulblog/log2007/140207/Galanthus%20elwesii%20bulbs.jpg> подснежник с луковицей

https://img-fotki.yandex.ru/get/65661/116075328.2e7/0_1f10a0_77e7774d_XXL.jpg фон подснежник-слайд18