






Окружающий

мир 3 класс



урок



Картинная галерея



Зал

Это мы знаем



Кто изображен на картине ?

К какому времени относятся события, изображенные на картине?

Аргументируйте свой ответ.

Образ жизни крестьян не менялся многие годы. Только в XX веке в эпоху СССР крестьяне получили в пользование землю, стали полноправными хозяйственниками наравне с

рабочими
О чём могли бы рассказать ребята, говоря о труде своих родителей?





Рассмотрите картину русской художницы Е.Флёровой «Отец и сын». О чём хотела рассказать художница?

Тема урока

Как трудились крестьянские дети

Цель: определить, чем
занимались

крестьянские дети




Как трудились крестьянские



Задание: заполнить таблицу, работая в

возраст	занятия	
	мальчик и	девочки



Стр.97

дет



Задание: составить рассказ-описание по картине



Как трудились крестьянские

дети

занятия

возраст	занятия	
	мальчики	девочки

Как трудились крестьянские

дети

занятия

возраст	занятия	
	мальчики	девочки



Задание: составить рассказ-описание по картине

План рассказа:

1. Кто герой этой картины?
2. Чем они заняты?
3. Какую помощь они оказывают своей семье?



Задание: составить рассказ-описание по картине

План рассказа:

1. Кто герой этой картины?
2. Чем они заняты?
3. Какую помощь они оказывают своей семье?



Задание: составить рассказ-описание по картине

План рассказа:

1. Кто герой этой картины?
2. Чем они заняты?
3. Какую помощь они оказывают своей семье?



Задание: составить рассказ-описание по картине

План рассказа:

1. Кто герой этой картины?
2. Чем они заняты?
3. Какую помощь они оказывают своей семье?



Задание: составить рассказ-описание по картине

План рассказа:

1. Кто герой этой картины?
2. Чем они заняты?
3. Какую помощь они оказывают своей семье?



Задание: составить рассказ-описание по картине

План рассказа:

1. Кто герой этой картины?
2. Чем они заняты?
3. Какую помощь они оказывают своей семье?



Задание: составить рассказ-описание по картине

План рассказа:

1. Кто герой этой картины?
2. Чем они заняты?
3. Какую помощь они оказывают своей семье?



Задание: составить рассказ-описание по картине

План рассказа:

1. Кто герой этой картины?
2. Чем они заняты?
3. Какую помощь они оказывают своей семье?

Так трудились крестьянские дети



Так трудились крестьянские

дети



Так трудились крестьянские



Так трудились крестьянские

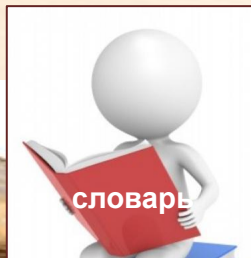


Картинная галерея



Зал

Жил на свете человек



Стр.101



Помещик – это дворянин-землевладелец, владеющий поместьем.

Крепостной – это несвободный крестьянин, прикрепленный к земле помещика.





Картинная галерея

Прочитайте название картины. Почему она так называется?

Кого продают?

Как к этому относятся окружающие?

Крепостной полностью зависел от своего господина. Тот мог продать его, подарить, проиграть в карты, а то и обменять на породистую собаку.

Н.В.Неврев. Торг. Сцена из крепостного права





**Император
Александр II**

освободитель



**Почему Александра II в народе прозвали
освободителем?**

Стр.103



Итог урока



Труд

Труд

Труд рабочего

Изобретения и
изобретатели


Раздел

**КАК ТРУДИЛИСЬ В
СТАРИНУ**




Домашнее задание

1.



Стр.19, задания
41,42, 46

2.



Стр.92-103, подготовиться к
проверочной работе

