



**«Экологическая тропинка
в детском саду»**



**«Экологическая тропа как
форма экологического
воспитания дошкольников»**



Экологическая тропинка детского сада «По следам сказочных героев»



Мир, окружающий ребёнка, - это прежде всего мир природы с безграничным богатством явлений, с неисчерпаемой красотой.

Здесь, в природе, вечный источник детского разума.

В.Сухомлинский

Экологическая тропа – это обустроенные, прогулочно - познавательные маршруты, создаваемые с целью экологического просвещения дошкольников.

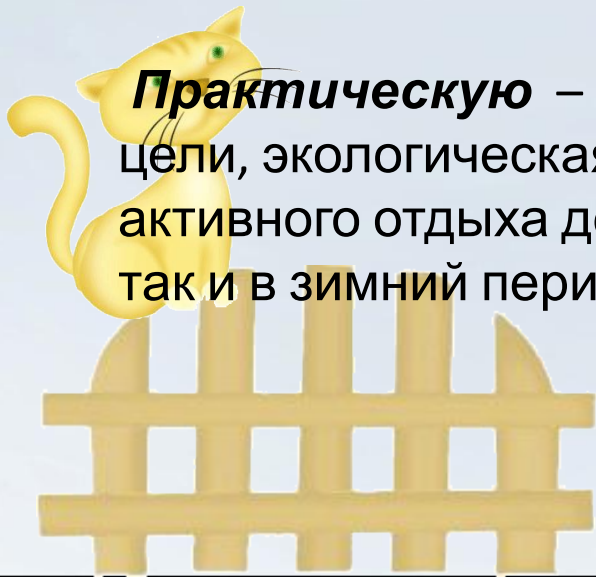


Экологическая тропа преследует ряд целей и задач:


Образовательную – расширение знаний об объектах и процессах окружающей нас природы.

Познавательную – расширение знаний об окружающем мире, человеке и обществе.


Практическую – помимо образовательной и воспитательной цели, экологическая тропа используется для организации активного отдыха детей на природе как во время летнего отдыха, так и в зимний период.



Авторские программы, используемые по экологическому воспитанию (экологическая тропка на территории детского сада)




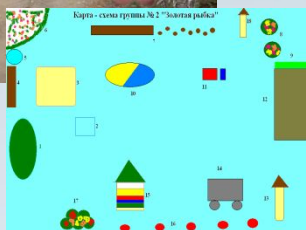

Маршрут экологической тропы детского сада комбинированного вида «6 «Сказка» «По следам сказочных героев»



Путешествия по экологической тропинке проходят через групповые участки детского сада. Картосхемы с «видовыми» точками.



«В гостях у сказки»



«Обследование и выделение отдельных объектов»



«Три поросёнка»



лягушка»

«Царевна



«Тропа здоровья»



«Птичий двор»



у
»

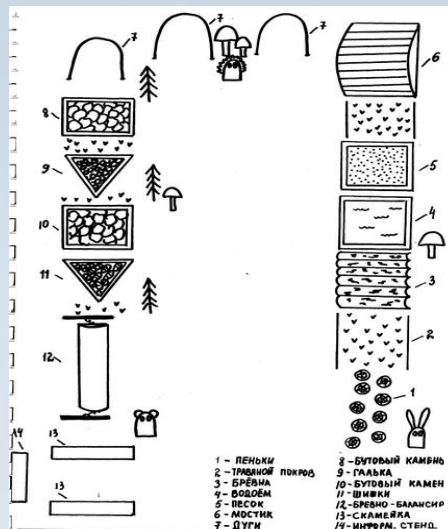
Организация «Тропы здоровья» «Обследование и выделение отдельных объектов»



«Тропа здоровья»
на территории
МБДОУ Детский сад № 6
«Сказка»



«Вода, травяной покров, песок»



«Большие, малые кочки»



«Деревянный мостик»



«Галька, травяной покров, камни»



«Лабиринт»



«Тропа здоровья»



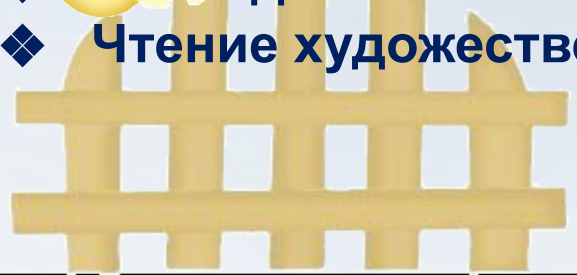

*Укрепляем дисциплину.
Быть здоровыми хотим,
Чтобы Родине служить.
Нам здоровья не купить,
За ним нужно всем следить.
Лучше с ранних лет начать,
Ни минуты не терять.*



Формы и методы работы с детьми на экологической тропинке



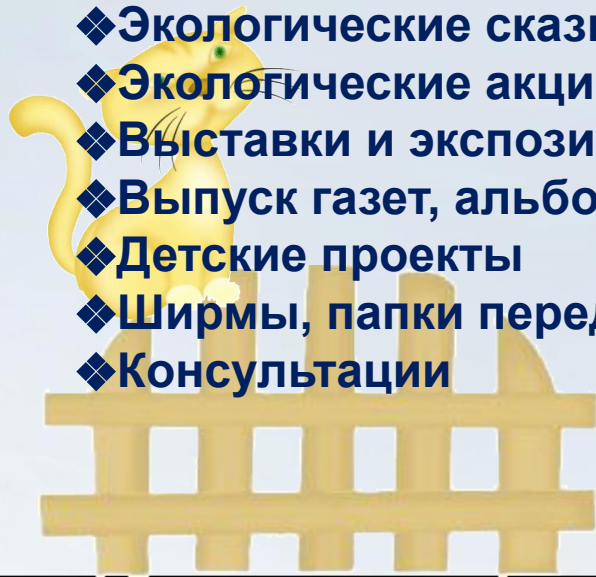
- ◆ Экологические беседы
- ◆ Наблюдения в природе
- ◆ Целевые прогулки
- ◆ Решение экологических ситуативных задач
- ◆ Трудовой десант
- ◆ Зелёный патруль
- ◆ Лесная аптека
- ◆ Экологические развлечения
- ◆ Экологические сказки
- ◆ Экологические акции
- ◆ Выставки и экспозиции
- ◆ Исследовательская деятельность
- ◆ Чтение художественной литературы



Формы и методы работы с родителями



- ❖ Совместные досуги, праздники
- ❖ Анкетирование, проведение опросов
- ❖ Театрализованная деятельность
- ❖ Участие в выставках, конкурсах
- ❖ Беседы за круглым столом, родительские собрания
- ❖ Экологические развлечения
- ❖ Экологические сказки
- ❖ Экологические акции
- ❖ Выставки и экспозиции
- ❖ Выпуск газет, альбомов
- ❖ Детские проекты
- ❖ Ширмы, папки передвижки
- ❖ Консультации




Результаты проделанной работы на экологической тропинке детского сада



«И только Россия ещё способна сегодня потрясти богатством своего природного наследия.

Сберечь эту удивительную природу – вот шанс выжить будущим поколениям»

*Принц Филипп,
почётный президент Всемирного фонда дикой природы.*



СПАСИБО