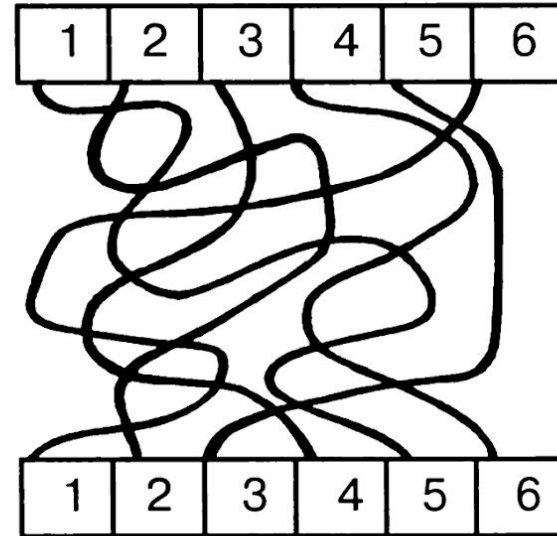
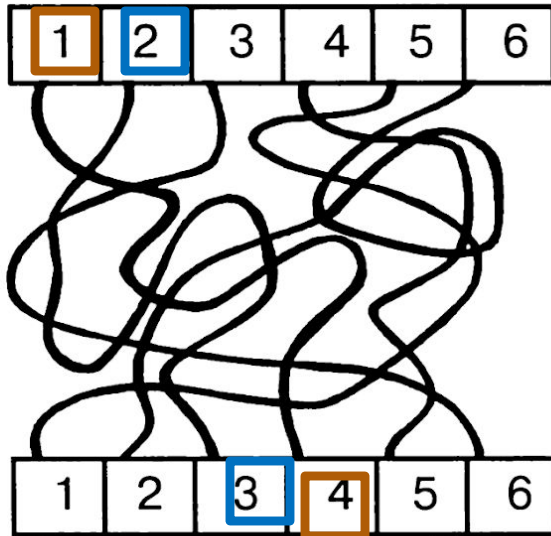


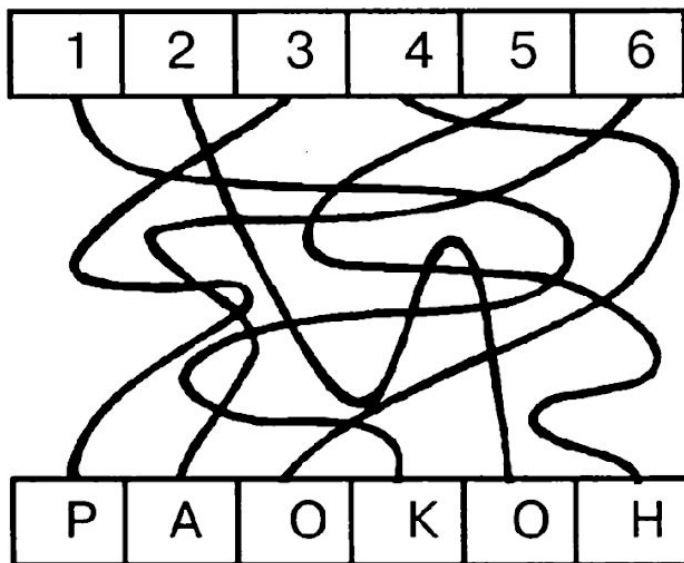
# **Занятие № 9**




1. Не водя рукой, а только следя глазами, назови, где кончается каждая линия.



2. Не водят рукой по линиям, а лишь следя глазами, определи, какие буквы соответствуют цифрам. Прочитай зашифрованное слово.




к о р о н а



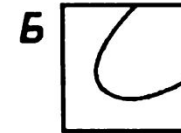
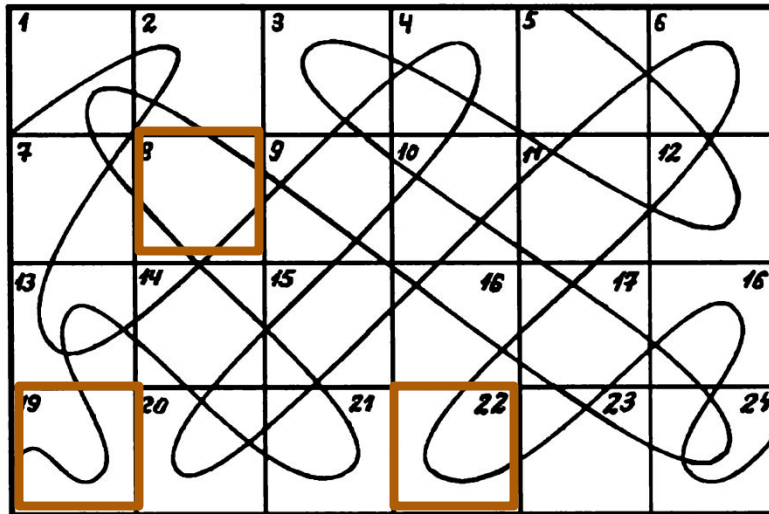
к о р о л е в а

3. Рассмотрите образец заполнения фигур.  
Заполните пустые фигуры по образцу за 2 минуты.

ОБРАЗЕЦ:



4. Найди такие же изображения, как в квадратах справа. Раскрась одинаковые рисунки одним цветом.



5. Сделай так, чтобы все зайчики в ряду были одинаковыми. Дорисуй то, чего не хватает.



6. Выполни действия и напиши полученное слово.

СОК – ОК + АМ + О + ЛЁТ = САМОЛЁТ

О + ГУ + РА – А + ЕЦ = **огурец**

~~СВИ~~ – ВИ + МЕ + ТА + НА = **сметана**

~~КЕС~~ – С + ФИР = **кефир**

ЛЕ + ТОК – К = **лето**

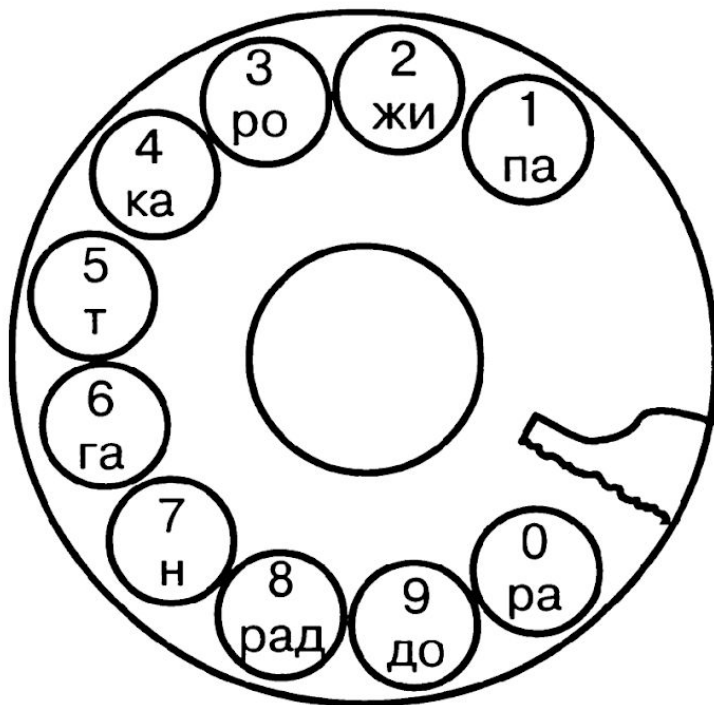
ОБ + ЛАС – С + КО = **облако**

~~ШП~~ + КО – П + ЛАМ – М = **школа**

~~МАТ~~ – АТ + О + РЕ = **море**



7. Набери правильно телефонные номера и расшифруй слова.



- 12 **пажи** \_\_\_\_\_  
936 **дорога** \_\_\_\_\_  
602 **гаражи** \_\_\_\_\_  
1537 **патрон** \_\_\_\_\_  
531 **тропа** \_\_\_\_\_  
3654 **рогатка** \_\_\_\_\_  
36 **рога** \_\_\_\_\_  
475 **кант** \_\_\_\_\_  
35 **рот** \_\_\_\_\_  
537 **трон** \_\_\_\_\_