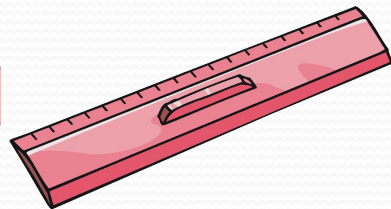

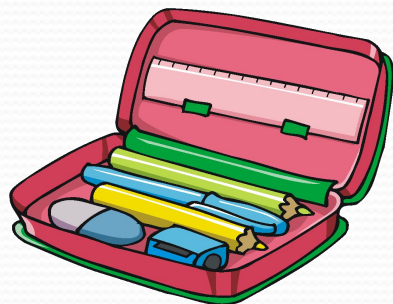


# Урок русского языка в 3 классе

Учитель начальных классов  
Кузьмина Л.Ю.



Прозвенел уже звонок,  
Начинается урок  
А теперь все повернитесь,  
И друг другу улыбнитесь.



# ИМЯ СУЩЕСТВИТЕЛЬНОЕ

- Часть речи
- Отвечает на вопросы - Кто? Что?
- Обозначает - предмет



# ИМЯ ПРИЛАГАТЕЛЬНОЕ

- Часть речи
- Отвечает на вопрос -  
Какой? Какая? Какие?
- Обозначает – признак  
предмета



# Глагол

- Часть речи
- Отвечает на вопрос - Что делать? Что сделать?
- Обозначает – действие предмета





Эти группы называются частями  
речи. К



Тема урока:

Части речи.



# Каллиграфическая минутка



*ЗИМА – с*


*ХОЛОДНАЯ – п*

*НАСТУПИЛА - ?*

*Соединение букв спг*



# Орфографическая минутка



М дведь, з ма, м роз,

в рона, за ц, сн жный,

с льный, уд рить.



# ПРОВЕРЯЕМ



- Медведь, зима, мороз,  
ворона, заяц, снежный,  
сильный, ударить.

# Физкультминутка



# Работа в группах



**Распределить слова по группам в зависимости от частей речи**

**Тетрадь, школьный, учиться, ученик, пенал, классная, думать, умные, решать, карандаши, пишут.**



**Узнал что-  
то новое**

**Получил  
удовольствие**



**Научился**


**Удивился**

# Домашнее задание.



1. Упражнение 4 стр. 5
2. Творческое задание  
написать рассказ или  
сказку о частях речи.

*Все молодцы!  
Спасибо за урок!*



2015г.