



**«День дублера»
как эффективная форма
взаимодействия
дошкольного
учреждения с семьями
воспитанников**

**Даншина Наталья Викторовна,
I кв. категория
Воспитатель МБДОУ «Детский
сад «Дюймовочка»
г. Заозерного**

**«Вопрос о работе с родителями – это большой и важный вопрос. Тут надо заботиться об уровне знаний самих родителей, о помощи им в деле самообразования, вооружения их известным педминимумом, привлечение их к работе детского сада»
Н.К.Крупская**





Основные задачи работы с родителями по ФГОС ДО

- ❖ установить партнерские отношения с семьей каждого воспитанника;
- ❖ объединить усилия для развития и воспитания детей;
- ❖ создать атмосферу взаимопонимания, общности интересов, эмоциональной взаимоподдержки;
- ❖ активизировать и обогащать воспитательные умения родителей;
- ❖ поддерживать их уверенность в собственных педагогических возможностях.



День дублера



Цели и задачи «Дня дублера»



Цель: Привлечение родителей к воспитательно - образовательному процессу в ДОУ через инновационную форму.

Зарождение новой традиции ДОУ – День дублера.

Задачи:

- 1.Повысить педагогическую культуру родителей.
- 2.Расширить представления родителей о профессиональной деятельности сотрудников ДОУ.
- 3.Укрепить партнерские отношения между ДОУ и родителями.
4. Подготовить родителей-участников к Дню дублера– предоставить информацию о НОД, дать рекомендации по



Анкетирование родителей

«Легко ли быть воспитателем?»

В анкетировании приняли участие 17 человек,
15 мам и 2 папы

1. Что в работе педагога Вы считаете наиболее трудным?
2. Какими качествами должен обладать педагог?
3. Считаете ли Вы необходимыми совместные мероприятия в детском саду?
4. Какие формы работы детского сада с родителями Вы знаете?
5. «Хотели бы Вы попробовать себя в роли воспитателя и принять участие в Дне дублера?»
6. Какой вид деятельности Вы бы хотели провести?
7. Какая Вам необходима помощь в подготовке?

Итог: Родители заинтересованы и готовы поучаствовать в предложенной форме работы - проведении Дня дублера в группе.

СОГЛАСОВАНО:
Председатель родительского
Комитета

Маша Н.М. Шамбер
«16» ноября 2017г.



ПОЛОЖЕНИЕ

О Дне дубера в Муниципальном бюджетном дошкольном образовательном учреждении «Детский сад «Добрычочка» г. Заозерного

«День дубера» – новая инновационная форма взаимодействия с родителями, позволяющая повысить уровень их просвещенности в вопросах воспитания, обучения и развития своих детей, давшая возможность привлечения родителей к жизни детского сада, способствующая повышению статуса и положительного имиджа дошкольного учреждения, педагогического коллектива.

1. Общее положение

1.1. Настоящее положение разработано в соответствии с типовым положением о дошкольном образовательном учреждении, Уставом ДОУ, Образовательной программой ДОУ, приказом «О проведении Дня дубера».

1.2. Положение регулирует деятельность педагогического коллектива и родителей в рамках проведения Дня дубера.

1.3. К участию в Дне дубера допускаются лица не моложе 18 лет, прошедшие соответствующую подготовку, инструктаж по охране труда, медицинский осмотр и не имеющие противопоказаний по состоянию здоровья.

2. Цель

Цель: Привлечение родителей к воспитательно - образовательному процессу в ДОУ через инновационную форму.

- развитие сотворческих процессов в детско-родительском коллективе;
- развитие креативных способностей детей и родителей в совместной деятельности;
- зарождение новой традиции ДОУ – День дубера.

3. Задачи:

- повышение педагогической культуры родителей;
- расширение представлений родителей о профессиональной деятельности сотрудников ДОУ;
- воспитание уважения к труду воспитателя, интерес к творческому процессу педагога с детьми;
- укрепление партнерских отношений между ДОУ и родителями;



– участие в табельских мероприятиях (ДОУ) и больницы;
– участие в мероприятиях, проводимых на уровне муниципального образования, направленных на развитие и укрепление взаимодействия больницы с профессиональным коллективом дошкольного учреждения;
– участие в образовательной деятельности больницы;

– участие в мероприятиях, проводимых на уровне муниципального образования, направленных на развитие и укрепление взаимодействия больницы с профессиональным коллективом дошкольного учреждения;



Наши дублеры



Наталья Михайловна (мама Димы Шамбер)



Марина Николаевна (мама Леры Щегловой)



Татьяна Михайловна (мама Глеба Скрибниченко)



Роман Владимирович (папа Карины Жилинской)



Анжелика Петровна (мама Тимура Коровина)



Евгений Александрович (папа Ани Дмитриевой)

Первый этап -

ПОДГОТОВИТЕЛЬНЫЙ

Родительское собрание - обсуждение вопросов, связанных с организацией « Дня Дублера»:

1. Составление плана , распределение ролей;
2. Ознакомление родителей – дублеров с тематикой недели, педагогическими методами и приемами, формами организации образовательной деятельности;

Организован мини-совет с участием специалистов

ДОУ на котором были проведены:

4. Инструктаж родителей - дублеров
5. Подбор методической литературы
6. Индивидуальные беседы-консультации с родителями



Второй этап - основной



- Проведение Дня дублера.

С начала рабочего дня воспитатели – дублёры должны активно включиться в педагогическую деятельность:

- провести утренний приём детей;
- гимнастику;
- режимные моменты;
- подвижные игры;
- дидактические игры;
- творчески подойти к организации НОД;
- умело организовать прогулку с детьми.











Третий этап - заключительный



- Анализ и подведение итогов Дня дублера за круглым столом.
- Оформление материалов.
- Освещение проведенной работы на сайтах ДОУ и СМИ.
- Создание фото - видео архивов.
- Отзывы родителей.



Публикация мероприятия «День дублера» в СМИ

Голос времени

Общественно-политическая газета Рыбинского района

Поиск по сайту

НАЙТИ

СТАТЬИ НОВОСТИ МУЛЬТИМЕДИЯ КОНКУРСЫ СПЕЦПРОЕКТЫ ПОДШИВКА ТВОРЧЕСТВО РЫБИНЦЕВ ОБЪЯВЛЕНИЯ ДРУГОЕ

ДОБАВИТЬ НОВОСТЬ

В детском саду "Дюймовочка" проходят Дни дублера



В детском саду «Дюймовочка» г. Заозерного проходят необычные дни – Дни дублера. Раз в два месяца каждый родитель может примерить роль воспитателя: поучаствовать в режимных моментах, провести занятия, «поработать» с детьми целый день. Инициатором такого новшества в работе с родителями стала Екатерина Викторовна Даншина, воспитатель средней группы. Вчера в рамках Дня дублера родители провели мастер-класс по нетрадиционным техникам рисования. С помощью бутылки, как и многого другого дети создавали свои маленькие шедевры. Все участники мастер-класса получили массу положительных эмоций.

Добавлено: 24.04.2017 | Категория: Актуально | Просмотров: 423

Поделиться...

Всего комментариев: 0

Добавлять комментарии могут только зарегистрированные пользователи. [Регистрация | Вход]



детскому саду "Дюйм...

Входящие - petgula Наталья Даншина clubfile.net кино клубфайл GISMETEО.RU: Погод Мои посылки - ДеП гидонлайн Сбег

VK Поиск Наталья

Товары Документы Фильмы Онлайн

Голос времени 13 апр в 8:38

В детском саду "Дюймовочка" проходят Дни дублера
http://golosvremeni.pf/news/v_detском_sadu_djujmovoch..

Нравится 10 Комментировать 403

Восенние платья! от 499 руб! quelle.ru

Частица уюта в Вашем доме! lechuza.ru

Нравится 15 Комментировать 455

Голос времени 13 апр в 8:30

Самый диетический! Без муки, крахмала, только полезные продукты!
ХЛЕБ всего за 7 минут! Теперь бутерброды можно!
ХЛЕБ на клетчатке. Итак: 125 гр творога, 2 яйца, 4 ст. л. клетчатки, 0,5 ч. л. соды!

Голос Времени Голос Времени - Красноярский край, 31 год на Мой Мир@Mail.ru my.mail.ru

Голос времени в инста! www.instagram.com

ГОЛОС ВРЕМЕНИ АГЕНТСТВО Г. ЗАОЗЕРНЫЙ, УЛ. 40 ЛЕТ ОКТЯБРЯ, 42 8 (391 65) 2-18-10 vk.com/golos_vremeni golosvremeni.pf

Вы состоите в группе




Подписаны 34 друга

Участники 2 655

Наталья Региночка Никита Анжела Даурия Анастасия



Видео отчет «День дублера» в ДОУ



The background is a light green color with a decorative border. It features several golden wheat stalks with ripe grains, arranged in a symmetrical pattern. A central blue flower with white stripes is positioned at the bottom center. The text is written in a dark red, serif font. The overall design is elegant and celebratory.

Спасибо
за внимание!

До новых встреч!