

Подари улыбку

миру!



# «РОЗОВЫЙ СЛОН»

---



Подари улыбку  
миру!



**1 сектор**  
**«Волшебное слово»**

- 1 задание
- 2 задание
- 3 задание
- 4 задание

**4 сектор**  
**«Мелодия»**

- 1 задание
- 2 задание
- 3 задание
- 4 задание

**2 сектор**  
**«Потеряшка»**

- 1 задание
- 2 задание
- 3 задание
- 4 задание

**6 сектор**  
**«Переход хода»**

**3 сектор**  
**«Художник»**

- 1 задание
- 2 задание
- 3 задание
- 4 задание

**5 сектор**  
**«Замечательный»**

- 1 задание
- 2 задание
- 3 задание
- 4 задание

# «ВОЛШЕБНОЕ СЛОВО»

## 1 ЗАДАНИЕ

Назовите как можно больше слов приветствия и обращения к человеку.

назад

# «ВОЛШЕБНОЕ СЛОВО»

## 2 ЗАДАНИЕ


Вежливо обратиться за помощью к любому человеку в зале.

**назад**

# «ВОЛШЕБНОЕ СЛОВО»

## 3 ЗАДАНИЕ

**Счастливый  
случай!**



**назад**

# «ВОЛШЕБНОЕ СЛОВО»

## 4 ЗАДАНИЕ

Назовите как можно больше слов благодарности.

**назад**



# «ПОТЕРЯШКА»

## 1 ЗАДАНИЕ

По строчкам из песни узнать героя.

«Я был когда-то странной,  
Игрушкой безымянной»

назад

# «ПОТЕРЯШКА»

## 2 ЗАДАНИЕ

**Счастливый  
случай!**



**назад**

# «ПОТЕРЯШКА»

## 3 ЗАДАНИЕ

По строчкам из песни узнать героя.

**«Я иду и пою обо всём хорошем,  
И улыбку свою я дарю прохожим...»**

**назад**

# «ПОТЕРЯШКА»

## 4 ЗАДАНИЕ

По строчкам из песни узнать героя.


**«Меня не пугают ни волны, ни ветер,  
Плыву я к единственной  
маме на свете»**

**назад**

# «ХУДОЖНИК»

## 1 ЗАДАНИЕ

Дорисовать рисунок так,  
Чтобы он стал весёлым 😊



назад

# «ХУДОЖНИК»

## 2 ЗАДАНИЕ

Дорисовать рисунок так,  
Чтобы он стал весёлым 😊




назад

# «ХУДОЖНИК»

## 3 ЗАДАНИЕ

**Счастливый  
случай!**



**назад**

# «ХУДОЖНИК»

## 4 ЗАДАНИЕ

Дорисовать рисунок так,  
Чтобы он стал весёлым 😊



**назад**



# «МЕЛОДИЯ»

## 1 ЗАДАНИЕ

Всем классом исполнить песню

### «От улыбки»

От улыбки хмурый день светлей,  
От улыбки в небе радуга проснется.  
Поделись улыбкою своей  
И она к тебе не раз еще вернется.

И тогда наверняка, вдруг запляшут облака  
И кузнечик запиликает на скрипке.  
С голубого ручейка начинается река,  
Ну, а дружба начинается с улыбки.  
С голубого ручейка начинается река,  
Ну, а дружба начинается с улыбки.



назад

# «МЕЛОДИЯ»

## 2 ЗАДАНИЕ

Всем классом исполнить песню

**«Друзья» (Барбарики)**

Если друг не смеётся, ты включи ему солнце!

Ты включи ему звёзды! – это просто.

И исправь ошибку, превращая в улыбку

Все грустинки и слёзы – это просто!

**назад**

Воскресенье, суббота... Дружба – это не работа!

Дружба – это не работа!

Есть друзья, а для них у друзей нет выходных!

Есть друзья, а для них у друзей нет выходных!



# «МЕЛОДИЯ»

## 3 ЗАДАНИЕ

Всем классом исполнить песню

### «Настоящий друг»

Дружба крепкая не сломается,

Не расклеится от дождей и вьюг!

Друг в беде не бросит, лишнего не спросит –

Вот что значит настоящий, верный друг!

назад

2 раза

Мы поспоримся и помиримся,

Не разлить водой! – шутят все вокруг!

В полдень или в полночь

Друг придёт на помощь, –

Вот что значит настоящий, верный друг!

2 раза



# «МЕЛОДИЯ»

## 4 ЗАДАНИЕ

**Счастливый  
случай!**



**назад**

# «ЗАМЕЧАТЕЛЬНЫЙ»

## 1 ЗАДАНИЕ

**Счастливый  
случай!**



**назад**

# «ЗАМЕЧАТЕЛЬНЫЙ»

## 2 ЗАДАНИЕ

### Игра «Весёлые мартышки»



назад

# «ЗАМЕЧАТЕЛЬНЫЙ»

## 3 ЗАДАНИЕ

Эстафета шариками



назад

# «ЗАМЕЧАТЕЛЬНЫЙ»

## 4 ЗАДАНИЕ

### Танец «Что такое доброта»



назад



Спешите делать добрые дела!

