



I. Ұйымдастыру кезеңі:

Бір , екі, үш,
Сынып іші тып-тыныш.
Жалқаулықты тастаймыз,
Сабақты біз бастаймыз.

II. Психологиялық дайындық:



Біз бақытты баламыз.

Сынап, күліп аламыз.

Сауат ашу пәнінде

Оқып, жазу жазамыз.



Сынып іші тап - таза,

Бор да дайын, тақта да

Ойымызды жинақтап,

Отырайық партаға.



III. Үй тапсырмасын пысықтау:

- Қазір жылдың қай мезгілі?
- Қыстың қай айы?
- Аптаның қай күні?
- Дыбыс деген не?
- Әріп дегеніміз не?
- Дыбыс нешеге бөлінеді?
- Дауысты дыбыстар қалай айтылады?
- Дауыссыз дыбыстар қалай айтылады?
- Өткен сабақта қандай әріппен таныстық



Жаңа сабақ:



«Е е дыбысы мен әрпі»





Қызығушылығын ояту:

Жұмбақ жасыру

E e


E

e



E e

E e



Е – бас әрпі
е – кіші әрпі





Бірінші қандай дыбыс естіліп тұр?

Етікте бар,
Қайыңда жоқ.
Есікте бар,
Жайықта жоқ.



Бұл қандай дыбыс екен?

(Е)



ТОП:

“Ақылды”



I топ

“Тапқыр”



II топ

“Алғыр”



I топ: “Ақылды”

Жарға шығып ойнайды,
Ойынға бір тоймайды.
Болсадағы сақалы,
Секеңдеуді қоймайды.
Балалар бұл не екен?



II топ.

“Тапқыр”

Ашылып жабылады,
Әр үйден табылады?



III топ: “Алғыр”

Орманда жүреді,
Тіршілік етеді.

Теңбіл дағы көрінер,

Бұл қай жануар
кім білер?



“Ағаш отырғызу” ойыны



Елік сөзінде
неше буын бар?



Е қандай
дыбыс?



Е дыбысы сөздің
қай жерінде
кездеседі?



Емен сөзінде неше
дауысты дыбыс
бар?

E-тік



E-сік



Е-гіз



Ке-се



Е-геу




Е-мен



Е-гін



Е-шкі



5

3

2

1

4

з

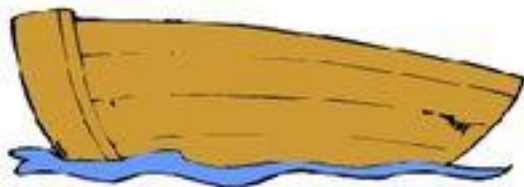

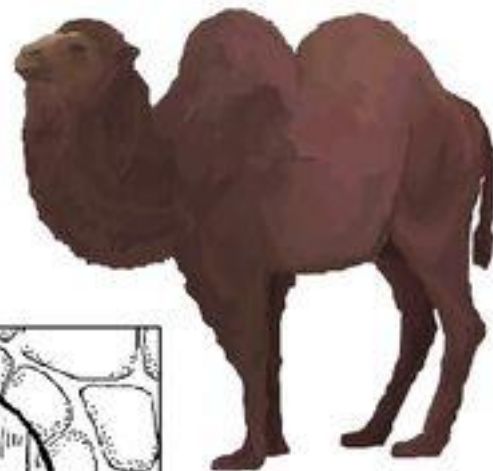
г

е

с

і

Атауында е дыбысы бар суреттерді көрсет.





Бейне
таспа

Қасқырдың тапсырмасы: Ребустар шешу.

I топ: "Ақылды"



Қасқырдың тапсырмасы: Ребустар шешу.
II топ: "Тапқыр"



+



=



+

с

Ш

=

Кеше




Қасқырдың тапсырмасы: Ребустар шешу.

III топ: “Алғыр”



+



=

Егеуқұйрық

T

+



=




Оқулықпен жұмыс





e



ында.

– Мен атам мен әжеме кім болам?

– Суреттегілердің алғашқы әріптерінен жауабын
мыз.



2



2



2

Оқы.

ар	ал	да	та	са	ла	ма
ер	ел	де	те	се	ле	ме
мен	сен	не	ер	Есен		
емен	сенім	немере	ерте	Ерлан		

Сұрақтың жауабын суреттің көмегімен болжа.

Не

ысыды?
туды?

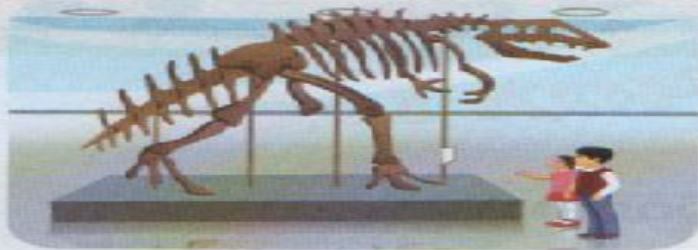


1. Мақалды түсініп оқы.

Ер қанаты – ат.

• Мақалдың мазмұнын бір-біріңе түсіндіріп көр.

2. Сызбаның көмегімен Есеннің не істегенін болжа.



3. Төмендегі жауаптарды қандай сұрақтар қою арқылы болады?

- Ерлан.
- Алтыда.
- Ақылды.

4. Сурет мазмұны бойынша ертегі құрастырып көріңдер «Ерте, ерте, ертеде» сөздерімен бастауды ұмытпаңдар.



Дәптермен жұмыс

МЕН ЖӘНЕ ТАБИҒАТ

Е е

Ее

Е	Е	Е	Е	Е	Е	Е	Е	Е	Е
е	е	е	е	е	е	е	е	е	е

 етік

 кырек

 ешкі

 түйме.

77

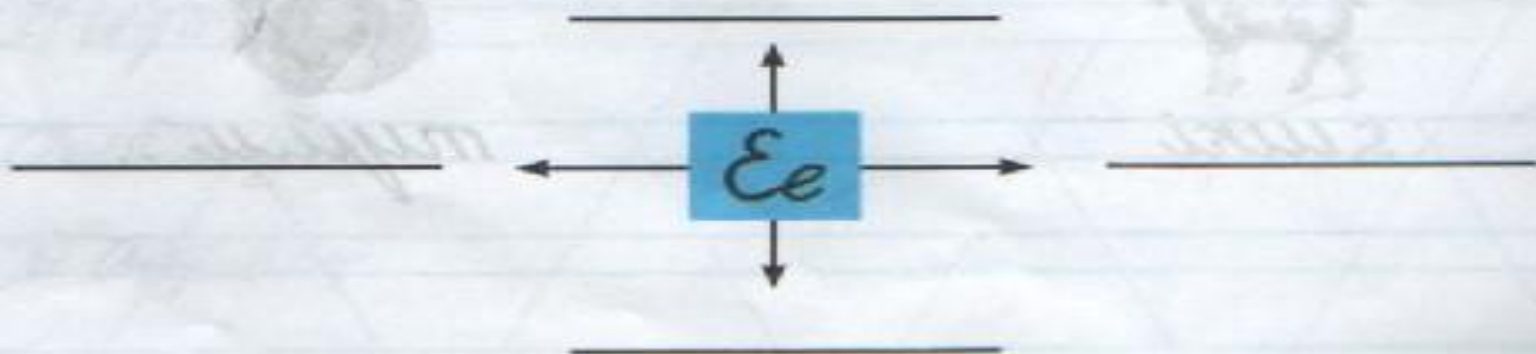
ерте

Есен

Ерлан

Есен не істейді?

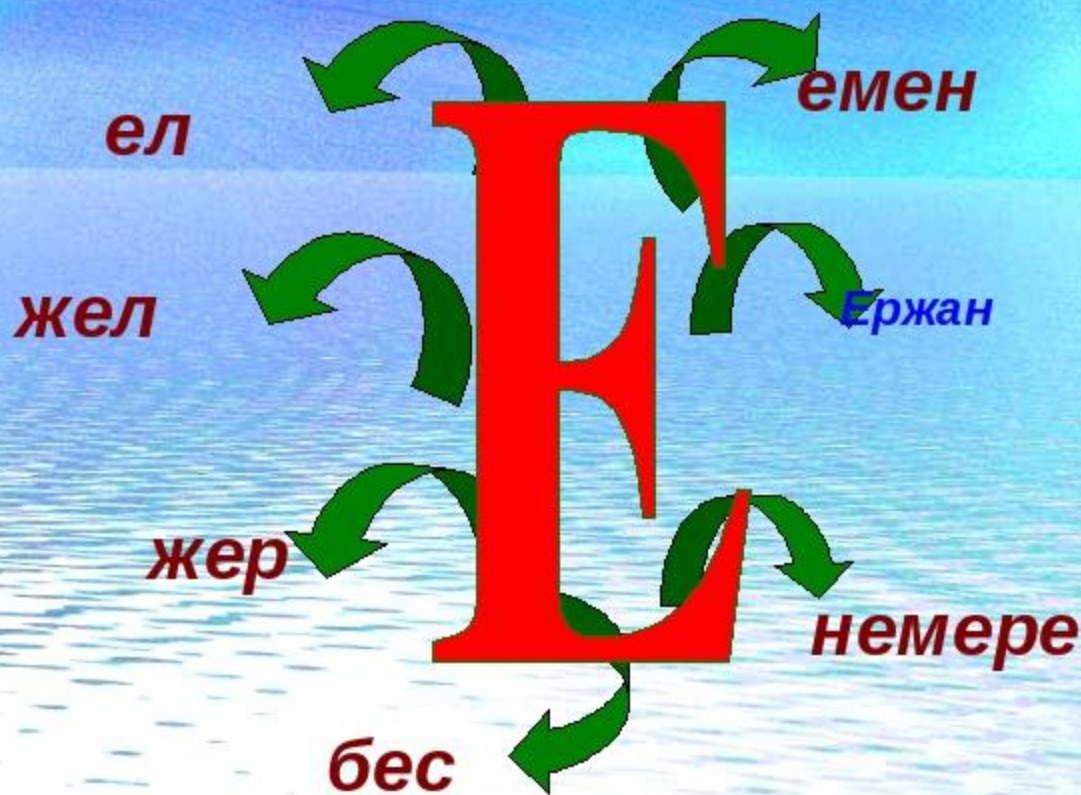
Ер қанаты - ат.



« Сөз ойла ,тез ойла» ойыны

а) *Е дыбысынан келетін сөздер айту*

ә) *Е дыбысынан келетін сөздерді буынға бөлу*



Сергіту сәті

Ал, балалар, тұрайық,
Алақанды соғайық.
Бір отырып, бір тұрып,
Біз тынығып алайық.



Қорытынды:

-Бүгін қандай дыбыспен таныстық?

- Е қандай дыбыс?

-Е дыбысы неге дауысты дыбыс?

-Е дыбысы қалай жасалады екен?

Кері байланыс:

Жетістік баспалдағы:

