

ГЛАВНЫЕ ЧЛЕНЫ ПРЕДЛОЖЕНИЯ

Русский язык

2 класс

Учитель:

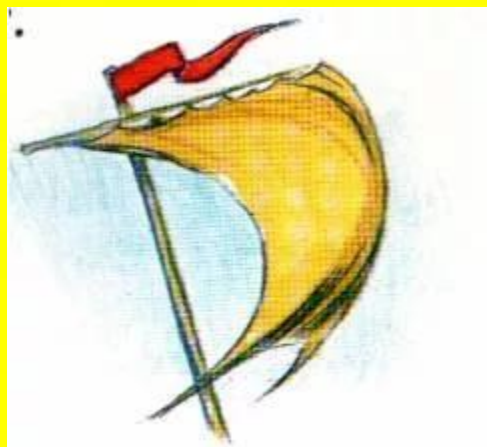
Игнатьева

Галина Николаевна



26 сентября.
Классная
работа.





Лодку с парусом
рисуем.
И читая лодка по
волнам,
Парус ветерок надует
—
Букву  напомянит
нам.



Pp

Pp



РБАОАТ



ТРУД РАБОТА





Спустя рукава.


Засучив рукава.

A graphic of a spiral-bound notebook with a green cover and a white page. The spiral binding is on the left side. The text is centered on the page.

**Всякая работа
мастера хвалит.**




В 1862 году
опубликован
сборник
«Пословицы
русского народа»,
включавший более
30 тысяч пословиц,
поговорок,
прибауток.



В. И. Даль **ПОСЛОВИЦЫ
РУССКОГО НАРОДА**



В. И. Даль



**ПОСЛОВИЦЫ
РУССКОГО НАРОДА**



ЭКСМО

A graphic of a spiral-bound notebook with a green cover and a white page. The spiral binding is on the left side. The text is centered on the page.

**Всякая работа
мастера хвалит.**

КАКИЕ ПРИЗНАКИ ПРЕДЛОЖЕНИЯ ТЕБЕ УЖЕ ЗНАКОМЫ?

Предложение

Выражает законченную мысль

Слова связаны по смыслу.

Есть главные и второстепенные
члены.

A graphic of a spiral-bound notebook with a green cover and a white page. The spiral binding is on the left side. The text is written in a bold, black, sans-serif font on the white page.

**Всякая работа
мастера хвалит.**

A graphic of a spiral-bound notebook with a green cover and a white page. The spiral binding is on the left side. The text is written in a bold, black, sans-serif font on the white page.

**Всякая работа
мастера хвалит.**

РАССКАЖИ ПО СХЕМЕ О ГЛАВНЫХ ЧЛЕНАХ ПРЕДЛОЖЕНИЯ

Подлежащее

Сказуемое

называет

О ком или о чём
говорится в
предложении

Что говорится о
подлежащем

отвечает

Кто? Что?

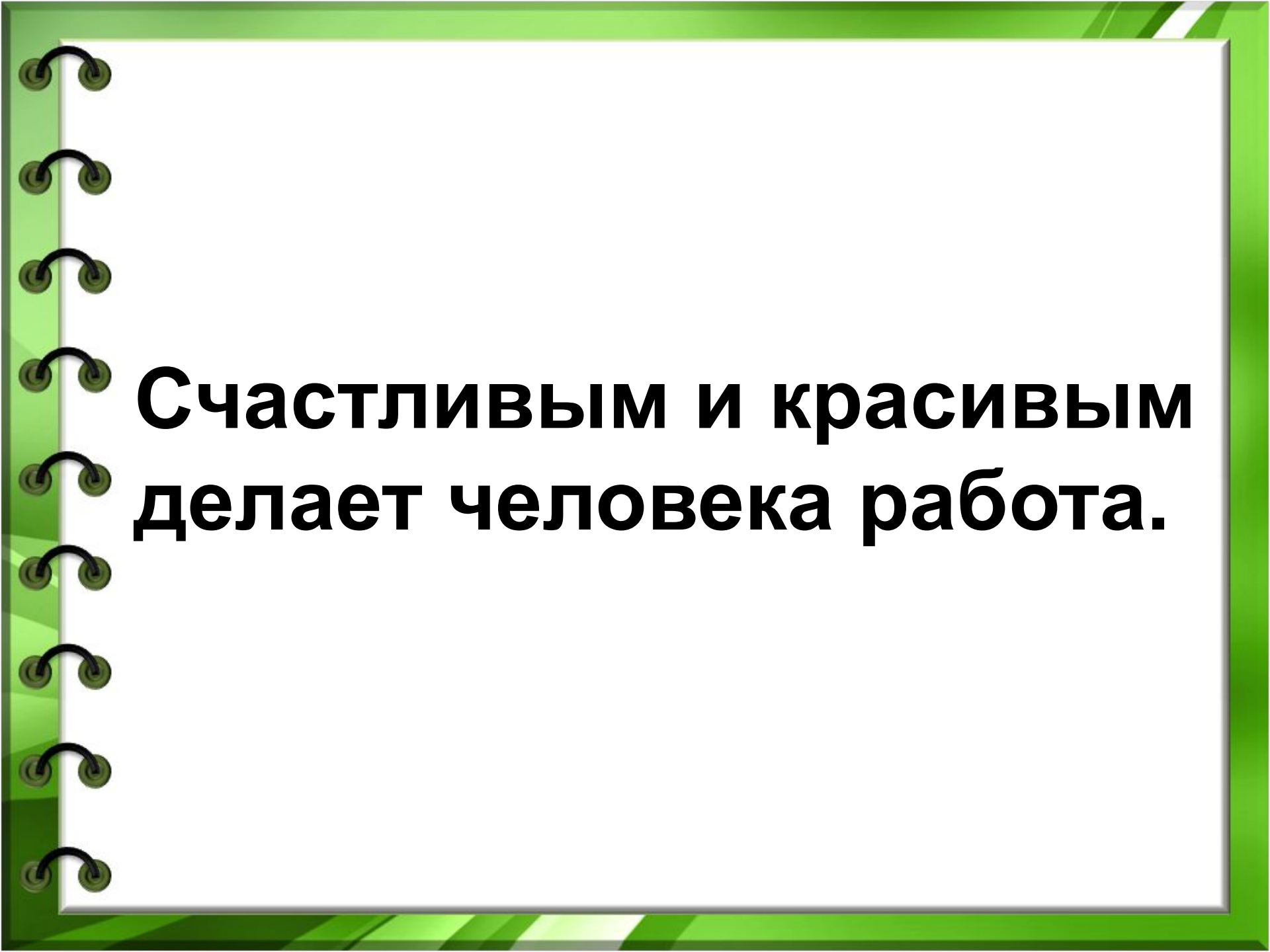
Что делать? Что
сделать?
И другие

подчёркиваю
т

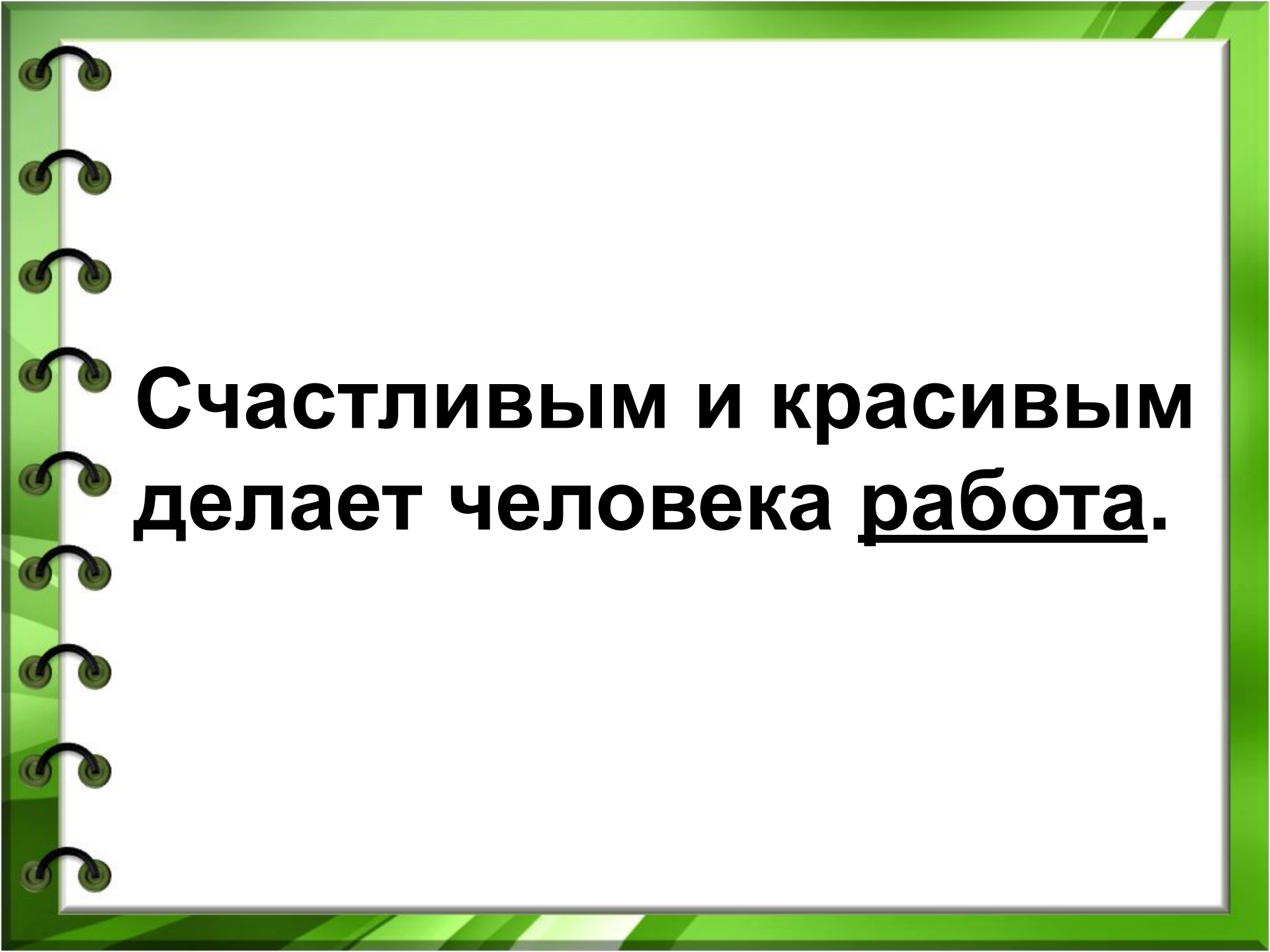
=====

**Счастливым
и красивым
человеком
работу
делать.**

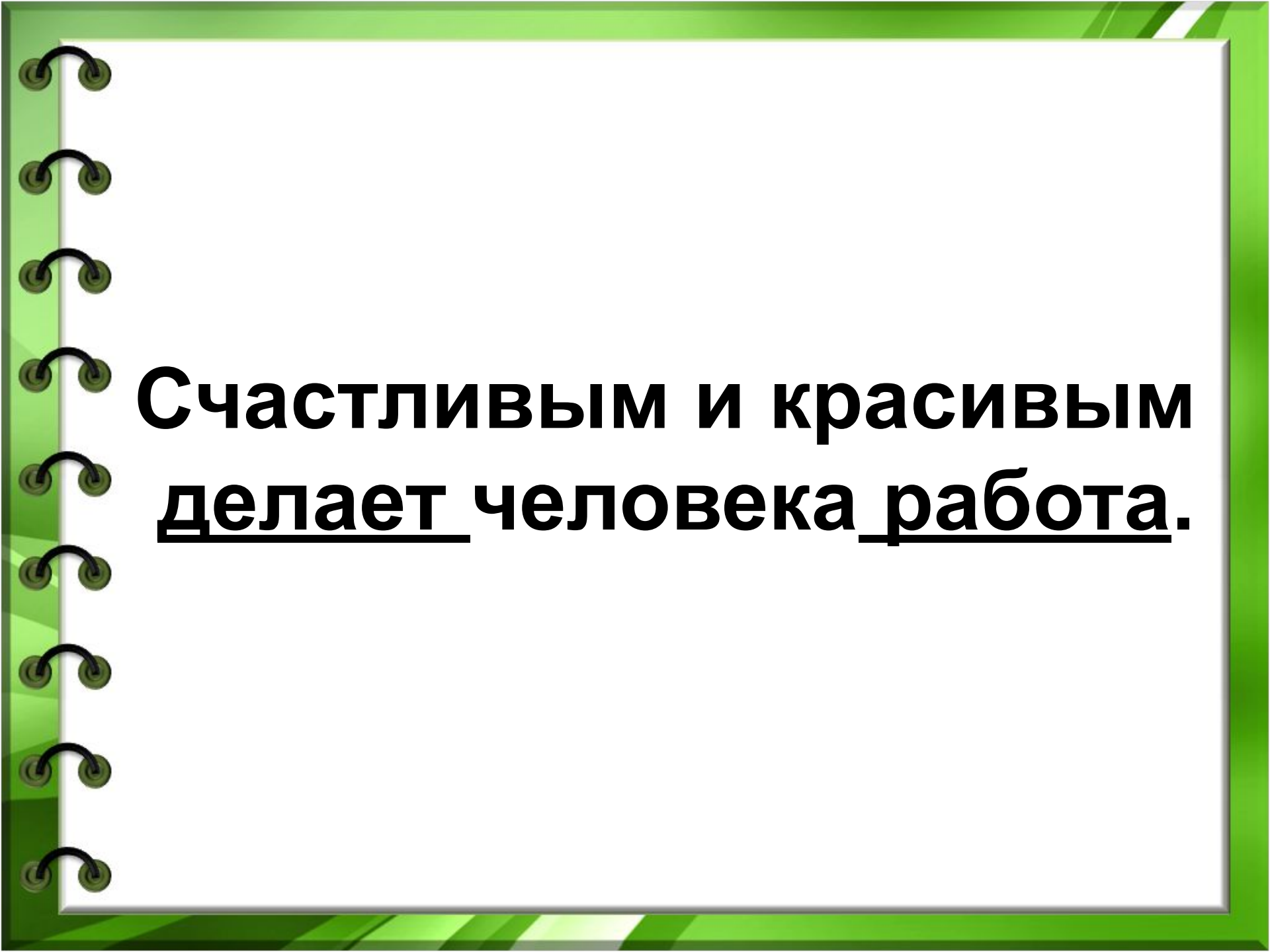


A graphic of a spiral-bound notebook with a green cover and a white page. The spiral binding is on the left side. The text is written in a bold, black, sans-serif font on the white page.

**Счастливым и красивым
делает человека работа.**

A graphic of a spiral-bound notebook with a green cover and a white page. The spiral binding is on the left side. The text is written in a bold, black, sans-serif font on the white page.

**Счастливым и красивым
делает человека работа.**

A graphic of a spiral-bound notebook with a green cover and a white page. The spiral binding is on the left side. The text is written in the center of the page.

**Счастливым и красивым
делает человека работа.**



**Плохой
работник
всегда
жалуется
на свой
инструмент.**



**Плохой
работник
всегда
жалуется
на свой
инструмент.**

**Ум и сердце
в работу
вложи.
Каждой
минутой
в труде
дорожи.**







Ум и сердце
в работу
вложи.
Каждой
минутой
в труде
дорожи.



Домашнее задание

