



Урок
русского языка

Урок 2. УДАРЕНИЕ

4 апреля

Классная работа.



Словарная работа.

1. Маленькая птица с коричневато-серым оперением, живущая, чаще всего, возле жилья человека.
2. Футляр для хранения ручек и карандашей.
3. Орган человека, участвующий в образовании звуков речи.
4. Тонкая палочка графита в деревянной оболочке, употребляемая для письма, рисования, черчения.
5. Птица с чёрно-серым оперением.

Воробей, пенал, язык, карандаш, ворона.

Расставьте в словах ударение!


Ударный слог, ударный слог,-
Он назван так не даром...
Эй, невидимка – молоток,
Отметь его ударом!
И молоток стучит, стучит,
И чётко речь моя звучит.



Иногда от перестановки ударения
меняется смысл слова.

*Измени в каждом слове ударение так,
чтобы получилось новое слово.*

- Замок – замок
- Мука – мука
- Атлас – атлас
- Выкупать - выкупать



Замок

Замок

Замо́к

Замо́к



Атлас



Атлас




Ирис

Ирис

7. Прочитай слова. Что обозначает каждое из них?

за́мок
а́тлас
стре́лки

замо́к
атла́с
стрелкí



● Что помогает различить одинаковые по написанию, но разные по значению слова?


Вставь в предложения подходящие слова.

Стрелки указывают путь.

Стрелки стреляют из лука.

С.4
2

**Непоседа пёстрая,
Птица длиннохвостая,
Птица говорливая,
Самая болтливая.**



С.

43

9. Прочитай. Какие слова написаны в скороговорке одинаково, а различаются ударением и имеют разный смысл?

Приучить сорóку одна морóка,
А sóрок сорóк — sóрок морóк.

- Объясни, как ты понимаешь смысл скороговорки.
- Спиши скороговорку. Проверь себя.

сорóка



Загадка

Скажите, кто-же этот друг
Спит без подушки,
Ест без рук,
Зимой без валенок гуляет,
А если рад-
Хвостом виляет?



11. Прочитай начало и конец сказки. Рас-
смотри рисунки.



Давным-давно в лесу жила собака. Скучно ей было. Захотелось собаке друга найти. С тех пор собака и человек живут вместе. Днём они ходят на охоту. Ночью собака лает, дом охраняет.

- Как же встретились собака и человек? Вспомни эту часть сказки или придумай её сам. Подготовься рассказать сказку.
- Придумай для сказки название.

собака



ПРОВЕРЬ СЕБЯ

1. Где и когда тебе пригодятся знания об удареении?
2. Подбери слова к схемам:



Итог урока



Я все понял и справился со всеми заданиями!!!



• Я всё понял, но были трудности...



Я ничего не понял, мне было сложно.



ДОМА

•
•

10. Прочитай в каждом слове сначала ударный слог, а потом всё слово.

магази́н
алфави́т
позвони́м
повтори́м

ко́мпас
свёкла
ба́нты
то́рты

стакáны
щавéль
шофё́р
краси́вее

- Как ты думаешь, почему слова разбиты на группы именно так?
- Спиши слова. Обозначь в них ударение. Запомни произношение этих слов.
- Придумай предложение с любым словом.