

Внеурочная деятельность **3** класс
Умники и умницы


Занятие **3**



Отгадайте загадки.

В школьн
у

, как ты



Дневни

Отгадайте

Н
рожд

а
г, на



Улитк

Отгадайте загадки.

Из-под снега появляется, раньше всех цветет.



Подснежник

Отгадайте загадки.



Осен

Отгадайте загадки.

Я вы
гадки



мой
о слёз

Лук

Отгадайте загадки.

Он п
кве
осте



важно
умит,
чайку

Чайник

Отгадайте загадки.

По



ит

Рак

Отгадайте загадки.

Пс

в

ж



аёв

не

ч

э

ы.

Аквариу

Отгадайте загадки.

Он гоняет
суда, м
Кто в
на море
ляет.
лет?



Вете

Отгадайте загадки.

Бел

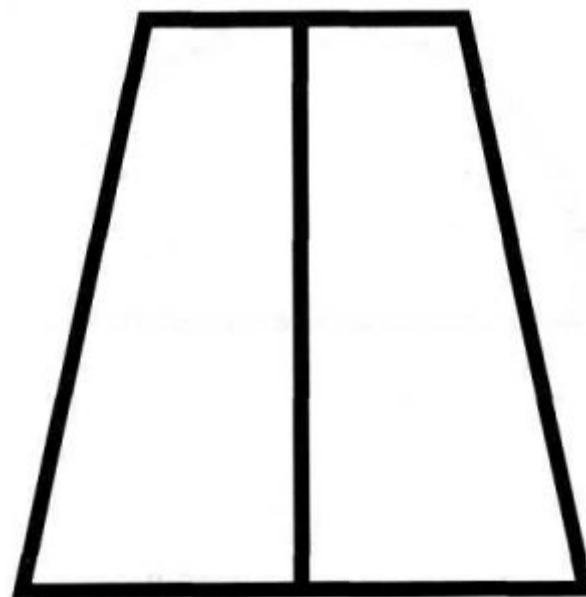
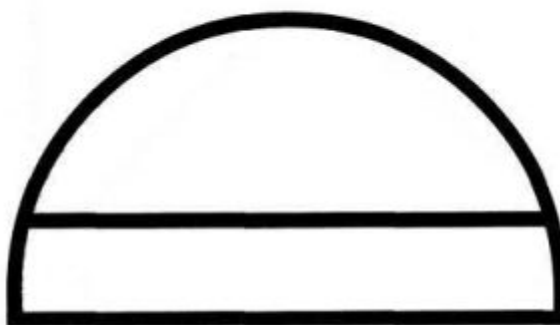


оске

Me



д

Запомни и нарисуй




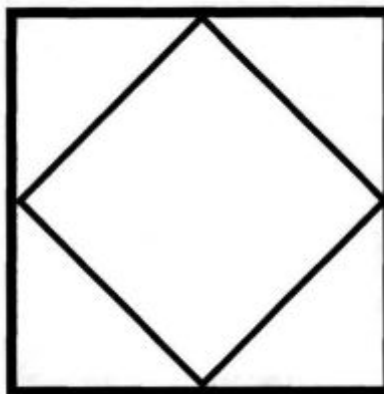
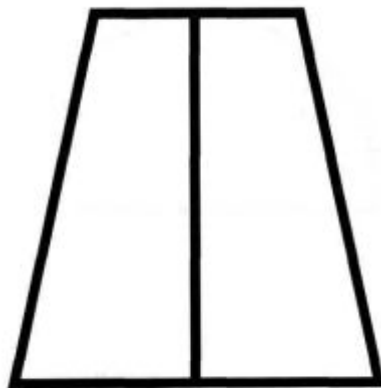
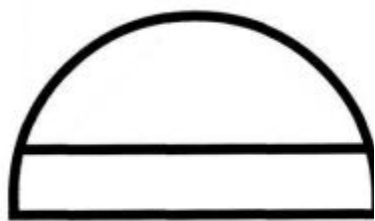


Запомни и нарисуй





Проверь



2. Зашифрованное слово

- 1) Первая буква этого слова идёт в алфавите перед буквой «Т»,
вторая - после «О»,
третья - перед «Б»,
четвёртая - после «Р»,
пятая — после «З»,
шестая - перед «В»,
седьмая - круглая буква алфавита.

спасибо

2. Зашифрованное слово

2) Начальная буква этого слова - предшественница «Ф»,
вторая - после «Л»,
третья — перед «О»,
четвёртая — после «З»,
пятая - перед «Ч»,
последняя буква загаданного слова - первая буква алфавита

умница

2. Зашифрованное слово

3) Первая буква этого слова стоит в алфавите перед «Е»,
вторая - начало слова «РУКА»,
третья - вторая в слове «ЧУЛОК»,
четвёртая - последняя в слове «ЧИЖ»,
пятая - вторая в алфавите,
шестая — первая в слове «АИСТ».

дружба


2. Зашифрованное слово

- 4) Первая буква этого слова стоит в алфавите после «О»;
вторая - первая в слове «окно»;
третья - стоит в алфавите перед «Н»;
четвёртая - круглая буква алфавита;
пятая - первая в слове «щенок»;
шестая - буква, которая никакого звука не обозначает

ПОМОЩЬ


3. Не верь глазам своим

Не всегда то, что мы видим глазами, соответствует действительности. Такое явление называется **зрительной иллюзией**. На рисунках, которые будут представлены в этих заданиях, собраны разные виды зрительных иллюзий. Прежде чем ответить на вопрос, внимательно рассмотрите рисунок. Если вы не уверены в своём ответе, можете проверить его, воспользовавшись линейкой.



4. Бабочка

Посмотрите на квадрат. В одной из клеток сидит бабочка. Я буду вам рассказывать, как она двигается, а вы, не прикасаясь рукой к таблице, лишь следя глазами, должны узнать, в какую клетку она перелетела. И нарисовать её там.





Путь первый:

одна клетка вверх,
одна - влево, одна -
вверх, три -
вправо, две - вниз,
одна - влево, одна -
вниз, одна - влево -
рисуем бабочку.

4. Бабочка

Посмотрите на квадрат. В одной из клеток сидит бабочка. Я буду вам рассказывать, как она двигается, а вы, не прикасаясь рукой к таблице, лишь следя глазами, должны узнать, в какую клетку она перелетела. И нарисовать её там.


			
			

Путь второй:

**одна клетка вниз,
одна - влево, две -
вверх,
две - вправо, одна -
влево, две - вниз,
одна - влево -
рисую вторую
бабочку.**

4. Бабочка


Посмотрите на квадрат. В одной из клеток сидит бабочка. Я буду вам рассказывать, как она двигается, а вы, не прикасаясь рукой к таблице, лишь следя глазами, должны узнать, в какую клетку она перелетела. И нарисовать её там.

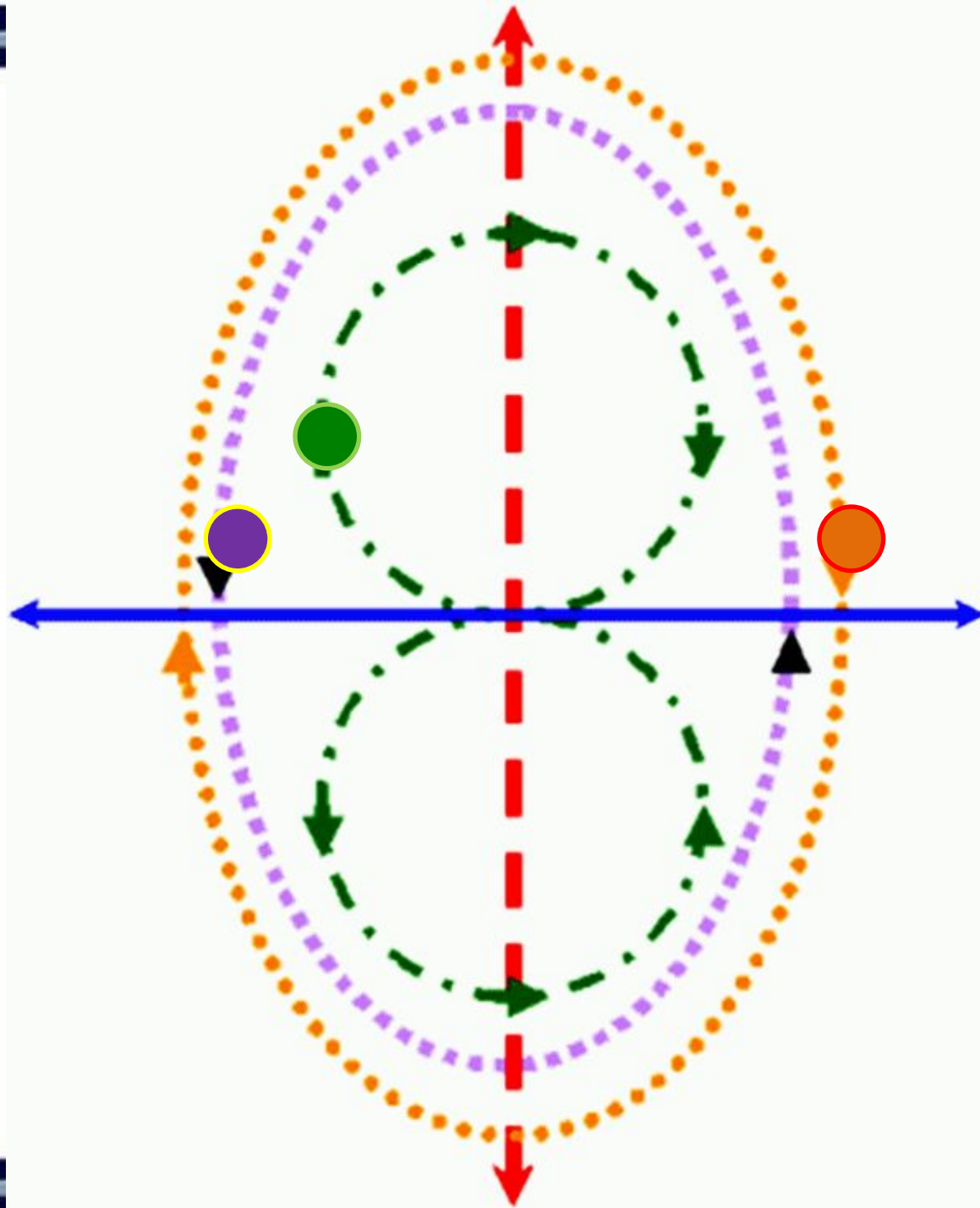


Путь третий:

**одна клетка
вправо,
одна - вниз, одна -
вправо, три -
вверх, одна -
влево, одна -
вниз, одна -
влево, одна -
вверх, одна -
вправо, одна -
вниз - рисуем
третью бабочку.**

Гимнастика для глаз





5. Половинки слов

МЕЛ

ТРИ

ФАРТ

ПА

УРА ПАР

ПА

ГОР

КОСТЬ

ГАН

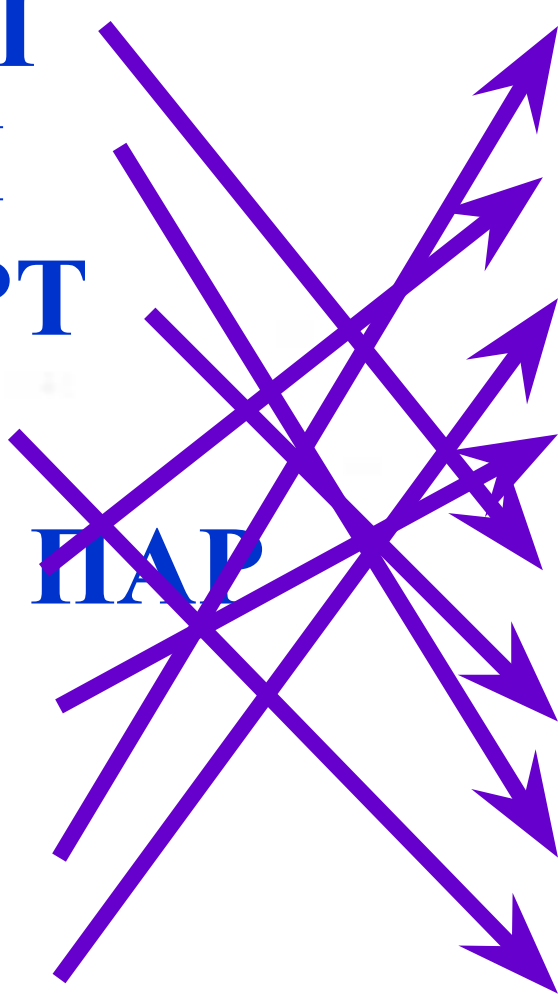
ШОК

АД

ОДИЯ УК

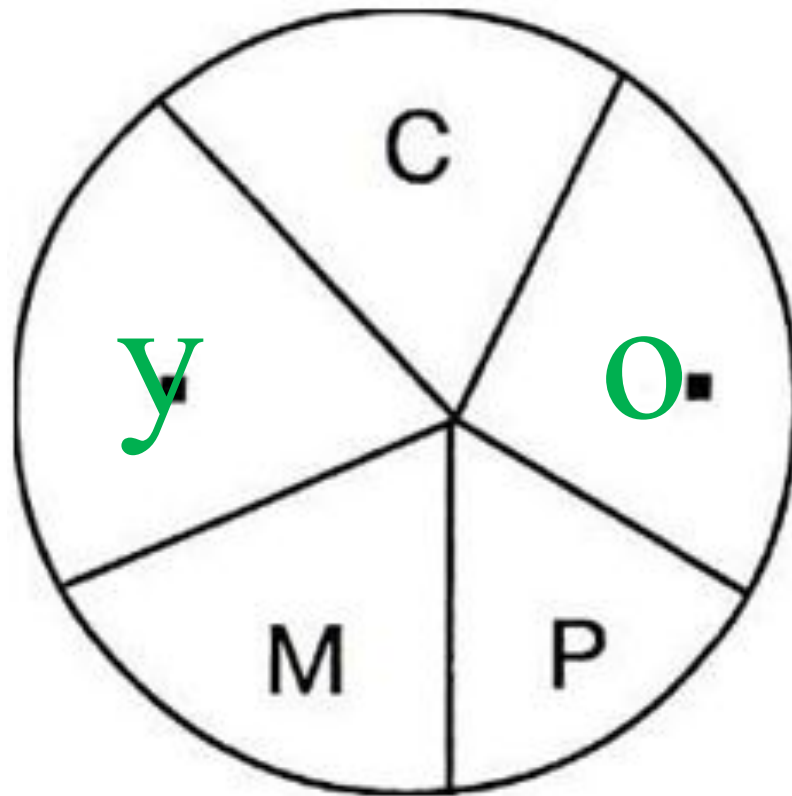
БУНА

СТА



6. Догадайся

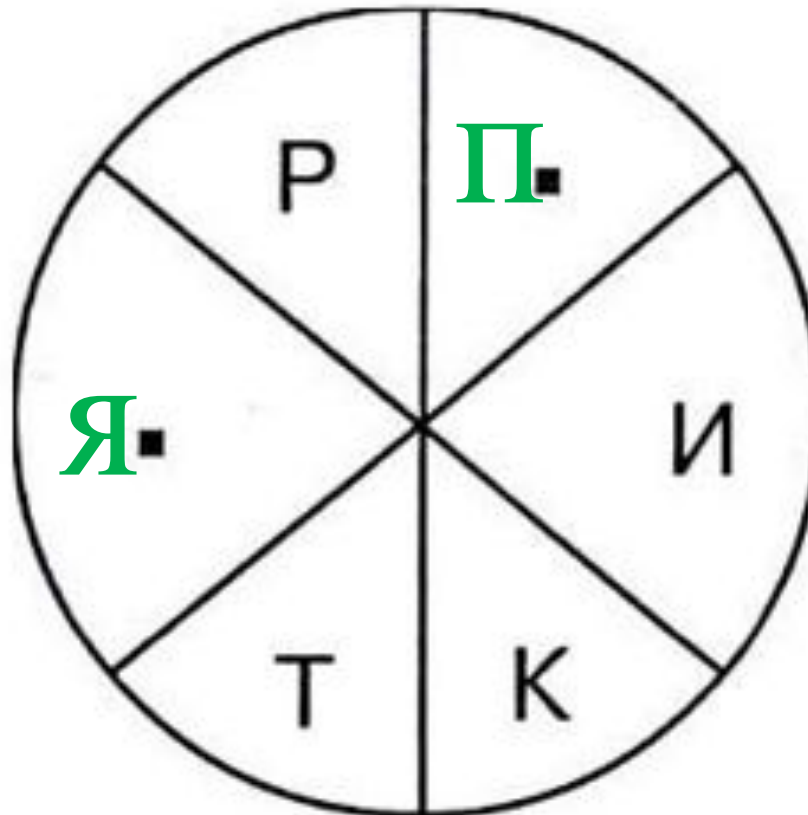
Головная боль для дворника



Подсказка: Читайте первое слово надо по часовой стрелке, начиная с буквы «М».

6. Догадайся

Детская игра



Подсказка: Второе слово надо читать против часовой стрелки, начиная с пропущенной буквы «П», которая должна быть между буквой «Р» и буквой «И»

7. Исправь пословицы

Горе ~~радость~~ старит, а ~~горе~~ **радость** молодит.

~~Худой~~ мир лучше ~~худой~~ **доброй** ссоры.

~~Смелому~~ горох хлебать, а ~~робкому~~ **робкому** и пустых щей не видать.

Валит ~~со здоровой~~ **с больной** головы на ~~большую~~ **здоровую**.

И ~~мал~~ **велик**, да плох, и ~~велик~~ **мал**, да удал.


Добрая слава ~~бежит~~ **лежит**, а худая ~~лежит~~ **бежит**.

Не знаешь, где найдёшь, где потеряешь.

Подальше ~~возьмёшь~~ **положишь**, поближе ~~положишь~~ **возьмёшь**.

Говори ~~больше~~ **меньше**, а делай ~~меньше~~ **больше**.

Мягко стелет, да жёстко спать.







Нестандартные задачи

8. Кристина написала двузначное число, а затем перевернула лист бумаги так, что нижняя и верхняя половины листа поменялись местами. При этом оказалось, что число не изменилось. Какое число могла записать Кристина?



88

Нестандартные задачи

9. У Вани на 2 конфеты меньше, чем у Димы. Сколько конфет должен взять из вазы Ваня, чтобы у него стало на 6 конфет больше, чем у Димы?



Ваня должен взять 8 конфет.

Нестандартные задачи

10. В первый бидон входит кувшин воды и ещё 4 стакана воды. А всего туда входит 15 стаканов воды. Во второй бидон входит 2 таких же кувшина воды, а в третий – столько воды, сколько в первый и второй бидоны вместе. Сосчитай и запиши в третьем бидоне.

22 ст.

11 ст.



15 ст.



$15 - 4 = 11$ (стаканов) - столько воды в одном кувшине;

$11 \cdot 2 = 22$ (стакана) — столько воды в двух кувшинах;

$15 + 22 = 37$ (стаканов) — столько воды в третьем бидоне.

Материалы:

О. Холодова

X73 Юным умникам и умницам: Задания по развитию познавательных способностей (8 – 9 лет)/ Методическое пособие, 3 класс. – 3-е изд, перераб. – М.: Росткнига, 2008. - 240 с. – ISBN 978-5-7804-0379-1.

Фото – **Google** (ресурсы интернета)

Разминку подготовила учитель начальных классов

Семёнова Елена Васильевна

https://znanio.ru/media/yunym_umnikam_i_umnitsam_3_klass-243545

