

*Муниципальное бюджетное дошкольное образовательное
учреждение детский сад № 20 «Алиса»*

«Ознакомление с
художественной литературой
детей дошкольного возраста с
использованием наглядного
моделирования»

Опыт работы учителя –логопеда

Улюкиной Н.А.

Актуальность

«Без чтения нет настоящего образования, нет, и не может быть ни вкуса, ни слога. Читением человек переживает года»

А.И. Герцен



Цель:

- Ознакомление педагогов с методом мнемотехники как способом развития речи, памяти, мышления дошкольников, обеспечивающего эффективное запоминание, сохранение и восприятие информации.
- Формирование интереса к художественной литературе у детей дошкольного возраста



Задачи

- обогащение словарного запаса;
- обучение составлению рассказа;
- обучение пересказам художественной литературы;
- заучивание стихов, скороговорок;
- отгадывание и загадывание загадок



Мнемотехника

- Искусство запоминания, совокупность специальных приемов и способов, облегчающих запоминание нужной информации и увеличивающих объем памяти путем образования ассоциаций (связей)



Мнемотехника:

- МНЕМОКВАДРАТ
- МНЕМОДОРОЖКА
- МНЕМОТАБЛИЦА



Элементы моделей

геометрические
фигуры

силуэтные
изображения

символические
изображения
предметов

планы и
условные
изображения

предметные
картинки

контрастная
рамка



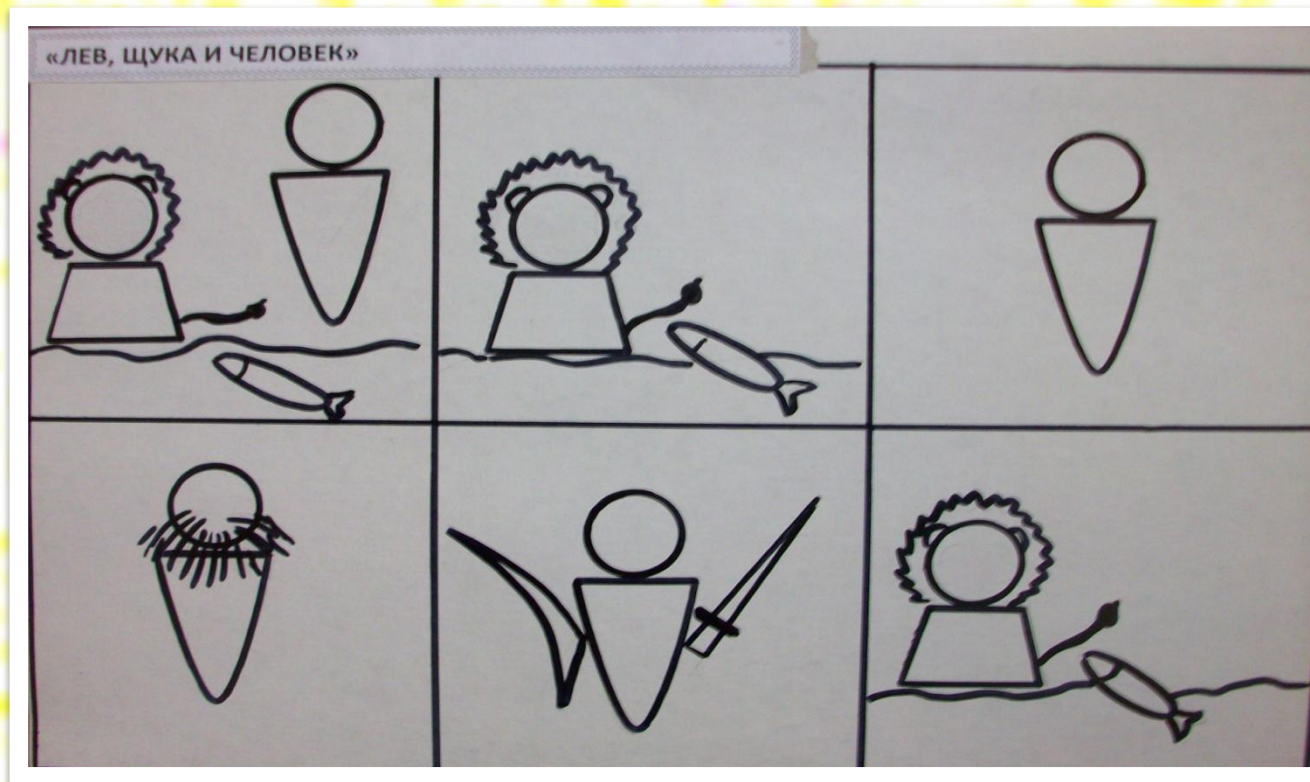
Этапы работы:

- **Рассматривание символов и разбор того, что на ней изображено.**
- **Преобразование из абстрактных символов в образы.**
- **Пересказ сказки или рассказа с опорой на символы.**




Мнемотаблица -это схема, в которой заложена определенная информация.

Для детей старшего возраста схемы желательно рисовать в одном
цвете, чтобы не отвлекать внимания на яркость символических
изображений



Символическое изображение предметов



Сказка «Как волк хозяина искал»

Модель сериационного ряда.

Силуэтное изображение.



Элемент модели: предметные картинки. Сказка «Снегурочка»

для детей младшего и среднего дошкольного возраста необходимо давать
цветные изображения, так как в памяти у детей быстрее остаются цветные
образы.



Элемент модели: символическое изображение предметов сказка В. Сутеева «Под грибом»



Мнемодорожка- это таблица из 4 и более клеток. Расположенных линейно.
Заучивание скороговорок

 Женя	 в лес пошёл густой,	 видел там	 ежа с лисой,
 у ежа	 ежата,	 у лисы	 лисята.





На опушке



в избушке



живут старушки



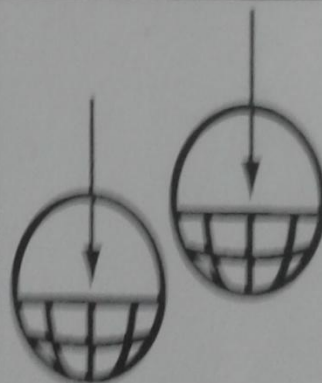
болтушки;



у каждой
старушки



лукошко,



в каждом
лукошке



кошка.



			
В миске	у киски	колбаса	и сосиски.
			
Из кискиной миски	сегодня пёс	колбасу	унёс,
			
а киска	у пса из миски	ест с аппетитом	сосиски.




*Заучивание стихотворений с
разработанным планом и условными
изображениями*





однажды



с



,



,



,



,



и



,

ох

!



Результаты работы

- ✓ Расширяется круг знаний об окружающем мире;
- ✓ Появляется желание пересказывать тексты, придумывать интересные истории;
- ✓ Появляется интерес к заучиванию стихов и потешек, скороговорок, загадок;
- ✓ Словарный запас выходит на более высокий уровень;
- ✓ Дети преодолевают робость, застенчивость, учатся свободно держаться перед аудиторией.

