


Проектная деятельность



**« Если ваш ребёнок
участвует в создании
проекта, какова ваша роль? »**

(памятка для родителей)

- Участие в проектной деятельности-сложный труд и для ученика, и для родителя. Проект подразумевает самостоятельную деятельность ученика, однако задача родителя –знать суть этой проектной деятельности, её этапов. Требования к процессу и результату выполнения, чтобы быть готовым к содействию своему ребёнку, если он обратится за помощью. Помните: вы играете роль источника информации наравне с такими, как книги, фильмы, Интернет и др.
- Право выбора источника информации предоставляется ребёнку!

Что такое метод проектов?


- Метод проектов-совокупность **исследовательских и проблемных методов, поисковых** по самой сути.
- Метод проектов всегда предполагает решение какой-либо **проблемы** при использовании различных методов, средств обучения, знаний, умений из различных учебных предметов, а также различных областей науки. техники, творчества.


Этапы выполнения проекта.

- Выбор темы и задачи проекта
- Выдвижение первоначальных идей
- Выбор лучшей идеи
- Планирование проектной деятельности
- Непосредственная реализация проекта
- Оценка и самооценка проекта
- Презентация проекта

Роль родителя на каждом этапе выполнения проекта

- Выдвигаются первоначальные идеи и выбирается лучшая идея
- Помогите ребёнку выдвинуть как можно больше идей, записывайте их на лист бумаги. Пусть идеи будут самыми разнообразными. Чем больше идей, тем больше выбор.

- 
- Разрабатывается план и структура выполнения проекта
 - Изучаются источники и литература по теме
 - Помогите спланировать работу с учётом занятости вашего ребёнка.
 - Посодействуйте ребёнку в передвижении до библиотеки, обращайтесь его внимание в книжных магазинах на книги по теме проекта

- 
- Собирается и обрабатывается информация по проблеме

- Посодействуйте ребёнку в нахождении разнообразных источников информации. Источниками информации могут быть опрос, наблюдение, эксперимент, интервью, а также книги, периодические издания, Интернет.




- Оформляются результаты работы и готовится отчёт

- Проект готовится к презентации

- Подскажите основные правила оформления документов

- Помогите провести последнюю проверку перед презентацией, прорепетировать выступление, снять стресс перед выступлением



- Проводится публичная презентация проектной работы

- Анализ работы

- Присутствуйте на защите. Поддержите ребёнка, у вас есть повод гордиться им.

- Обсудите вашу совместную работу, подумайте, что можно было сделать по другому.

В ходе выполнения проекта родитель:

- консультирует;
- отслеживает выполнение плана;
- решает оперативные вопросы;
- помогает в предварительной оценке проекта;
- участвует в подготовке презентации;
- обеспечивает наиболее подходящий режим работы, отдыха и питания.