

Садовская общеобразовательная школа I-III ступеней
Нижегородского
районного Совета Автономной республики Крым
Исследовательский проект



«Зимующие птицы




нашего села»

Руководитель проекта:
учитель начальных классов Азингареева В.А

2013 год

Цель проекта:

- ❖ расширить представление детей о зимних птицах села Садовое;
- ❖ способствовать познавательной активности;
- ❖ вырабатывать умения по взаимодействию с окружающим миром;
- ❖ формировать умения работать индивидуально и в группе;
- ❖ воспитывать любовь к родному краю, бережное отношение к природе.



Актуальность проблемы:

Проект направлен на изучение зимующих птиц на территории села Садовое: в частности парковой зоны, пришкольной территории; на воспитание бережного отношения и заботы к окружающему миру, оказанию помощи птицам зимой.

Срок реализации проблемы:

февраль 2013 года.

Участники проекта:

учащиеся 3-А класса, учитель.



Этапы реализации проекта:



- ❖ Обсуждение темы проекта;
- ❖ Сбор информации (Загадки, пословицы, поговорки, народные приметы, стихотворения о зимующих птицах);
- ❖ Знакомство с иллюстрациями, календарями;
- ❖ Изготовление кормушек для птиц;
- ❖ Наблюдение за птицами в природе;
- ❖ Рисование птиц;
- ❖ Оформление альбома «Зимующие птицы нашего села».



«ЛИТЕРАТОРЫ»



Подбирали пословицы, поговорки, загадки, стихотворения;
искали народные приметы о зимующих птицах.

«ХУДОЖНИКИ»



Рисовали птиц, которых увидели
на территории села Садовое.

«ИССЛЕДОВАТЕЛИ»



Наблюдали за птицами.

«МАСТЕРА»



- ❖ Изготавливали кормушки.
- ❖ Составили памятку «Как изготовить кормушку своими руками».

І ЭТАП –

теоретический

Птицы к зиме перестают одеваться и теряют одежку. Они меняют оперение на более тёплое. Между пёрышками у них воздух. Пух не пропускает холодный воздух и задерживает тепло. В мороз птицы не летают, сидят нахохлившись.



ЗИМУЮЩИЕ ПТИЦЫ



Воробьи, синицы, вороны, сороки, голуби, совы, дятлы – это птицы, которые зимуют в нашем парке, возле школы, возле жилища людей.

ЗАГАДКИ

Не певец он, это ясно,
Но чирикает прекрасно.
(воробей)



Спинкою зеленовата,
Животиком желтовата,
Чёрненькая шапочка и
полоска шарфика.
(синица)

НАРОДНЫЕ

ПРИМЕТЫ

- ❖ Воробьи дружно чирикают – значит – будет оттепель.
- ❖ В какую сторону ворона села носом – оттуда и будет ветер.
- ❖ Вороны прячут клюв к холодам.
- ❖ Птицы садятся на верхушки деревьев – будет тепло.
- ❖ Синички с утра пищат – значит будет мороз.
- ❖ Ворона ходит по дороге к теплу.
- ❖ Если зимой под вечер воробьи целыми стаями собираются на деревьях – на следующий день будет хорошая, солнечная погода.
- ❖ Если зимой воробьи залезают в тайники, под крыши или груды хвороста – к морозу.
- ❖ Воронье чёрное карканье – к оттепели.
- ❖ Если зимой воробьи сидят на деревьях или зданиях тихо – будет снег без ветра, а дружно чирикают к потеплению.
- ❖ Синица к избе – зима на дворе.
- ❖ В гнёздах зимующих птиц много пуха, сухой травы и соломы – пернатые предчувствуют холодную зиму.

II ЭТАП - практический



В зимнюю пору птиц нужно подкармливать , а то они погибнут. Поиск еды главное занятие для птиц. Еды больше возле жилища людей. Вот и ищут они еду на подворьях , огородах, собирая засохшие плоды, семена, крошки.

ЗАБОТА О ПТИЦАХ

Люди подкармливают птиц на кормушках чтобы им выжить. Вот и мы решили изготовить кормушки для птиц и повесить их на деревьях возле школы.



ИЗГОТОВЛЕНИЕ

КОРМУШКИ



Кормушку можно изготовить собственными руками из простейшего материала: из пластиковой или картонной упаковки.

Сверху упаковки или пробки нужно сделать два отверстия и продеть в них шнурок.

Сделать вход в кормушки – отверстия 5 сантиметров на 10 сантиметров.

Подвесить кормушку на дерево. Насыпать корма в кормушку.

Дневник наблюдени й

Аметова

Эдема



18 февраля – по дороге из школы домой наблюдал за стаей воробьёв. Они сидели на земле и дружно что-то клевали.

19 февраля – воробьи весело чирикали и перелетали с ветки на ветку.

20 февраля – голуби сидели на крыше дома.

21 февраля – я видел ворон, их много.

22 февраля - опять вороны на земле что-то клевали.

23 февраля – насыпал зёрна пшеницы прямо во дворе, прилетело стая голубей и 3 воробья.

Дневник наблюдени й

Домашук Вероники



22 февраля мы с мамой повесили кормушку и насыпали туда зёрен.
23 февраля – прилетали синички.
24 февраля – прилетали воробышки.
25 февраля – насыпали зёрнышек.
26 февраля – прилетали 2 сороки.
27 февраля – прилетала стайка воробьёв.
28 февраля прилетала ворона.
29 февраля – папа насыпал на крышу крошки хлеба. Прилетали воробьи и дрались за еду.

Зимующие птицы нашего края



Воробьи часто ссорятся, не уступают друг другу. Прежде чем сесть в кормушку они осторожничают, сначала садятся на кусты.

Сорок мы увидели высоко на деревьях. При нашем появлении они громко закричали и перелетели на другое дерево.



Птицы – наши друзья!



Вороны слетались огромными стаями, долго кружили в воздухе, а затем сели на землю, чтобы найти себе корм. В парке мы увидели несколько мёртвых ворон.

Голуби прилетают небольшими стайками и отбирают корм у домашней птицы: кур, гусей и уток. А в парке мы их видели высоко на деревьях.



Берегите птиц!




Синички любят есть семена подсолнечника, кусочки сала, зерна пшеницы.

На туйке возле школы между зелёными ветками прятались ушастые совы. Одна из них сидела так низко, что мы смогли её хорошо разглядеть и сфотографировать.



Птица – доктор!




Дятла было слышно по всей округе. В нашем парке дятлы встречаются часто, но они очень пугливы, быстро улетают.

Птицы украшают нашу жизнь!



Долго пришлось трудиться дятлу, чтобы очистить кору. Но ведь там вкусная еда.

А в этом дупле у дятлов весной появится потомство.



Кормушки для птиц своими руками



Прилетайте, птицы, ждём вас!!!



ВЫВОД

:

Зимуют в нашей местности только те птицы, которые приспособились к природным условиям. Они – постоянные гости кормушек и сельских подворий. Если постоянно подкармливать птиц, то мы им поможем пережить холода.

ДОЛОЙ РАВНОДУШИЕ!

Будем заботиться о птицах!

Птицы - наши друзья!!!





АЛЬБОМ
«Зимующие
птицы
нашего
села».
2013

