



Подготовила: воспитатель Кочеткова О.Н.

МБДОУ «Детский сад №11»

Воронежская область, город Лиски

Дорогие ребята!

Приглашаем вас

совершить

увлекательное

путешествие в страну

правил дорожного

движения и дорожных

знаков!!! Вперед!!!



*Детям знать положено
Правила дорожные!
Ты дружок доверься им:
Будешь цел и невредим!*



Правила дорожного движения

- **Правило 1:** пешеходы должны ходить только по ...тротуару. И идти по нему нужно, придерживаясь правой стороны, чтобы не сталкиваться со встречными людьми.
- **Правило 2:** если дорога небольшая, пешеходы по обочинам идут ...навстречу транспорту.
- **Правило 3:** при переходе улицы обязательно надо посмотреть сначала ...налево, а потом направо.
- **Правило 4:** где попало и как попало дорогу переходить нельзя! А где можно переходить улицу? ... по пешеходным переходам.
- **Правило 5:** правильно переходить дорогу на перекрёстке помогает «трёхглазый командир улицы» ...светофор.



Предупреждающие знаки – треугольные, а периметр треугольника красного цвета.

Между собой знаки этой группы различаются рисунками внутри треугольника.

У **запрещающих знаков** изображения и цифры, нарисованные внутри красного круга, точно и категорически говорят, что именно данный знак запрещает.

предписывающие знаки. У этих знаков изображения и цифры расположены в круге синего цвета.

Информационно-указательные знаки.

Их основной цвет – синий, а форма – квадратная или прямоугольная. Эти знаки указывают, где пешеходный переход и место стоянки, направление к нужному населенному пункту и расстояние до него.

Есть знаки, которые указывают очередность проезда перекрестков, пересечений отдельных проезжих частей, а также узких участков дорог. Их форма – треугольник, круг, квадрат и восьмигранник. Это **знаки приоритета.**

Знаки сервиса

Еще есть **знаки сервиса**, информирующие о расположении соответствующих объектов.

Знаки дополнительной информации (таблички), которые применяются для уточнения или ограничения других знаков.

Пешеходный переход



*Пешеходный
переход*



*Подземный пешеходный
переход*



*Надземный пешеходный
переход*

*Этот знак такого рода
Он на страже пешехода
Переходим с вами вместе
Мы дорогу в этом месте!*



Знак «Движение пешеходов запрещено»

*В дождь и в ясную погоду
Здесь не ходят пешеходы.
Говорит им знак одно:
«Вам ходить запрещено!»*



Знак «Пешеходная дорожка»

*По пешеходной дорожке,
Шагают только ножки.
Лишь в коляске, малышам,
Можно ездить, не спеша.*

Светофор

*Чтоб по улицам гулять
Нужно правила нам знать
Как пройти дорогу скоро
По сигналу светофора.
Пешеходам для начала
Нужно знать лишь два сигнала
Красный стой! - спокойно жди
А зеленый – проходи!
Для машин закон таков
Три сигнала - путь готов
И водитель должен знать
Можно ль ехать, иль стоять.
Красный свет - запрет движенью
Желтый свет - к приготовленью
А зеленый свет горит –
Проезжайте, путь открыт!*




*Пешеходный
светофор*




*Транспортный
светофор*



Первый светофор в России был установлен в 1929 году в Москве. Он имел форму круга поделенного на три равные части: красный, желтый, зеленый. Регулировщик поворачивал стрелку на нужный цвет.



Безопасный островок



*Безопасный островок
Есть у перекрестка
Ты его найдешь дружок,
Круглый он, в полоску.
На твоем лежит пути
В центре перехода.
И вернее не найти
Друга пешехода.*



Перекресток

*Это место пересечения,
Для дальнейшего движенья.
Примыкания дорог, чтобы ты проехать мог.
Или может разветвленье
Посмотри ,без промедленья.*



Регулировщик



*Пусть светофор мигает,
Инспектор наш главнее,
Машины направляет
Палочкой своею.
Трамваи и троллейбусы,
Фургоны, самосвалы
Поедут в ту лишь сторону,
Куда им показал он.*



Знак «Место остановки автобуса, троллейбуса, трамвая и такси»



*В этом месте пешеход
Терпеливо транспорт ждет.
Он пешком устал шагать,
Хочет пассажиром стать.*



Знак «Движение запрещено»



*Этот знак ну очень строгий,
Коль стоит он на дороге.
Говорит он нам: «Друзья,
Ездить здесь совсем нельзя!»*

Знак «Въезд запрещен»



*Знак водителей страшает,
Въезд машинам запрещает!
Не пытайтесь сгоряча
Ехать мимо кирпича!*

Знак «Движение без остановки запрещено»



*Ты, шофер, не торопись,
Видишь знак, остановись!
Прежде чем продолжить путь,
Осмотреться не забудь.*



Знак «Дети»



*Посреди дороги дети,
Мы всегда за них в ответе.
Чтоб не плакал их родитель,
Будь внимательней, водитель!*

Знак «Дорожные работы»



*Знак «Дорожные работы».
Чинит здесь дорогу кто-то.
Скорость сбавить нужно будет,
Там ведь на дороге люди.*



Знак «Велосипедная дорожка»

*Велосипедная дорожка
Обгоняй Максим Серезжку.
Вам никто не мешает –
Этот знак все дети знают.*



Знак «Движение на велосипедах запрещено»



*Строго знак на всех глядит,
Он нам строго запретит
Ехать на велосипедах
И их родичах – мопедах.*



Знак «Пункт питания»

*Коли вам нужна еда,
То пожалуйста сюда.
Эй, шофер, внимание!
Скоро пункт питания!*



Знак «Пункт первой медицинской помощи»

*Если кто сломает ногу,
Здесь врачи всегда помогут.
Помощь первую окажут,
Где лечиться дальше, скажут.*



Знак «Гостиница или мотель»



*Если долгим был твой путь,
Надо лечь и отдохнуть.
Этот знак нам говорит:
«Здесь гостиница стоит!»*

Знак «Автозаправочная станция»

*Не доедешь без бензина
До кафе и магазина.
Этот знак вам скажет звонко:
«Рядышком бензоколонка!»*



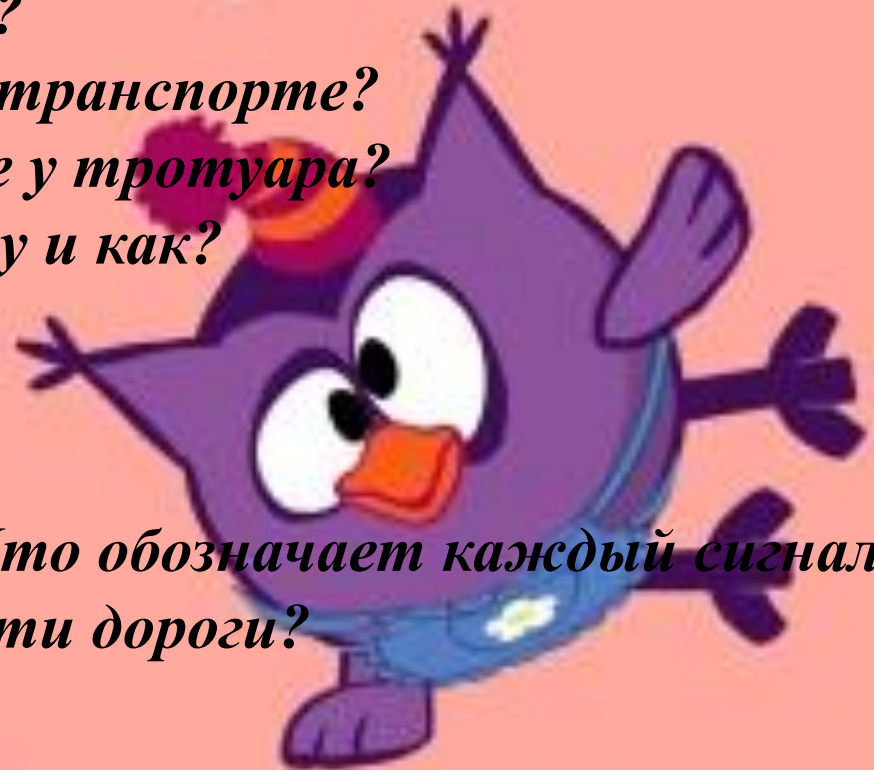
Словесная игра «Разрешается – Запрещается»

- *Перебегать улицу перед близко идущим транспортом...*
- *Переходить улицу на зеленый свет светофора...*
- *Выбегать на проезжую часть...*
- *Ездить на велосипеде по тротуару...*
- *Помогать пожилым людям переходить улицу...*
- *Переходить улицу там, где нет пешеходного перехода ...*
- *Уважать правила дорожного движения...*



Викторина «Пешеход на улице».

- 1. Где должны ходить пешеходы? Где должны ездить машины?***
- 2. Почему на улице нужно ходить только по тротуару?***
- 3. Почему нельзя появляться внезапно перед близко идущим транспортом?***
- 4. Где нужно ждать троллейбус, автобус?***
- 5. Как нужно вести себя в общественном транспорте?***
- 6. Как нужно обходить машины, стоящие у тротуара?***
- 7. Где пешеходы обязаны переходить улицу и как?***
- 8. Какие пешеходный переходы бывают?***
- 9. Как надо переходить улицу?***
- 10. Какие светофоры вы знаете?***
- 11. Какие сигналы светофора вы знаете? Что обозначает каждый сигнал?***
- 12. Почему нельзя играть на проезжей части дороги?***



«Угадай транспорт»



Автобус

www.RazvitiyeRebenka.com

*Что за чудо светлый дом?
Пассажиров много в нём.
Носит обувь из резины
И питается бензином.
(Автобус)*

*Что такое — отгадай:
Ни автобус, ни трамвай.
Не нуждается в бензине,
Хотя колёса на резине.
(Троллейбус)*



ТРОЛЛЕЙБУС

*Дом — чудесный бегунок
На своей восьмёрке ног.
Бегает аллею
По стальным двум змейкам.
(Трамвай)*



Трамвай



*Его видно повсюду, его видно из окон,
По улице движется быстрым потоком.
Он перевозит различные грузы —
Кирпич и железо, зерно и арбузы.
(Грузовик)*




*Длинной шеей поверчу,
Груз тяжёлый подхватчу.
Где прикажут — положу,
Человеку я служу!
(Подъёмный кран)*

*Этот конь не ест овса,
Вместо ног — два колеса.
Сядь верхом и мчись на нём!
Только лучше правь рулём!
(Велосипед)*



*К нам во двор забрался «крот»,
Роем землю у ворот.
Сотни рук он заменяет,
Без лопаты он копает.
(Экскаватор)*


*Вот утюг так утюг!
Ах, какой огромный!
Он прошёл — дорога вдруг
Стала гладкой, ровной!
(Каток)*



*Мчится огненной стрелой,
Мчится вдаль машина.
И зальёт пожар любой
Смелая дружина.
(Пожарная машина)*



*Овсом не кормят,
Кнутом не гонят,
А как пашет —
Пять плугов тащит.
(Трактор)*



*Плотно, а не дорожка,
Конь не конь — сороконожка.
По дорожке той ползёт,
Весь обоз один везёт.
(Поезд)*

*Эта сильная машина
Едет на огромных шинах.
Сразу полгоры убрал
Семитонный...(самосвал).*



*Чтобы он тебя повёз,
Не попросит он овёс.
Накорми его бензином,
На копыта дай резину.
И тогда, поднявши пыль,
Побежит...(автомобиль).*



Дидактическая игра «Четвертый лишний»

1. Назовите лишнего участника дорожного движения:

- Грузовик • Дом • «Скорая помощь»
- Снегоуборочная машина

2. Назовите лишнее транспортное средство:

- Легковая машина • Грузовая машина • Автобус
- Детская коляска

3. Назовите транспортное средство, не относящееся к общественному транспорту:

- Автобус • Трамвай • Грузовик • Троллейбус

4. Назовите лишний «глаз» светофора:

- Красный • Синий • Желтый • Зеленый



Игра «Доскажи словечко»

1.Бурлит в движенье мостовая:

Бегут авто, спешат трамваи.

Вы будьте правилу верны-

Держитесь ... **(правой стороны)**

2.У любого перекрестка

Вас встречает...**(светофор)**

И заводит очень просто

С пешеходом разговор.

3.Свет зеленый –... **(проходи)**

Желтый – лучше ... **(подожди)**

Если свет зажегся красный,

Значит, двигаться... **(опасно)**

4.Иди через улицу там, пешеход,

Где знаком указан тебе... **(переход)**

5.Без промедленья машины снуют,



Игра “Знаете ли вы?”

- 1. Что такое тротуар? (Дорога для движения пешеходов.)*
- 2. Что такое зебра? (Разметка дороги, обозначающая пешеходный переход).*
- 3. Кого называют пешеходом? (Человека вне транспорта, находящегося на дороге, но не работающего на ней.)*
- 4. Кого называют водителем? (Человека, управляющего каким-либо транспортным средством.)*
- 5. Назовите место отдыха и хранения транспортных средств.(Гараж)*
- 6. Кого мы называем "участниками дорожного движения"? (пешеходы, водители, пассажиры).*
- 7. Какой дорожный знак устанавливают вблизи школ? (дети).*
- 8. Какие сигналы подает светофор? (красный, желтый, зеленый).*
- 9. Как называется место ожидания автобуса? (Остановка).*
- 10. Как правильно обходить автобус? (Сзади.)*
- 11. Как называется место, где «встречаются» дороги?(Перекрёсток)*



Игра «Автомульты»

- Ребята, вы любите мультфильмы? Тогда ответе на мои вопросы.

На чем Емеля ехал к царю во дворец? (на печке)

Во что превратила добрая фея тыкву Золушки? (в карету)

Любимый двухколесный транспорт Печкина? (велосипед)

Личный транспорт Бабы Яги? (ступа)

Ехали медведи на велосипеде,

А за ним комарики На чем? (на воздушном шарике)