

Урок матэматыкі па тэме:

«Квадрат»

2 клас

Настаўніца: Галіна Сяргееўна
Лоева




Вось званок нам даў сігнал,
Папрацаваць гадзіна
надышла.

Час дарма мы не губляем
І працаваць мы пачынаем.



CITYSMILE.ORG



Правілы ўрока:

Правіла паднятай рукі

Правіла цішыні

Права на памылку

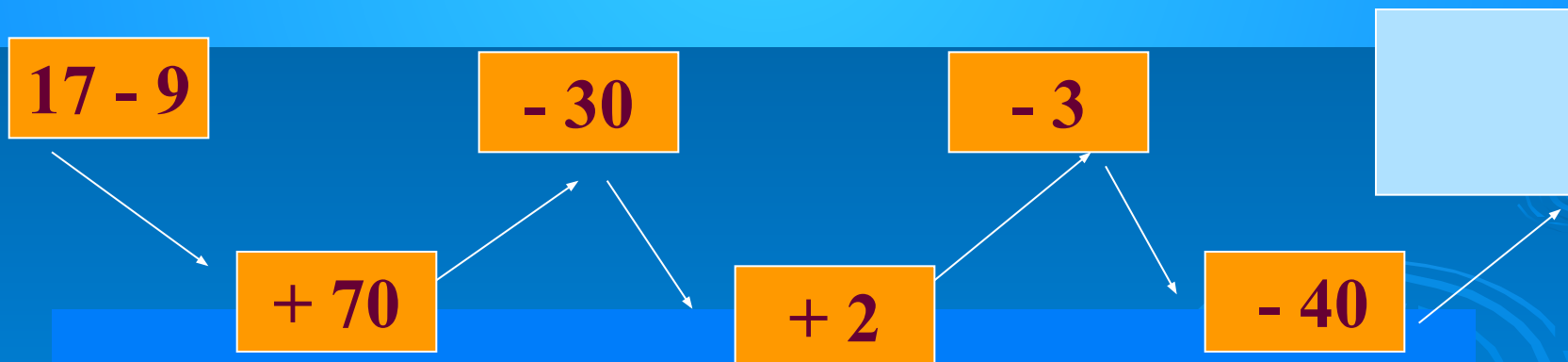
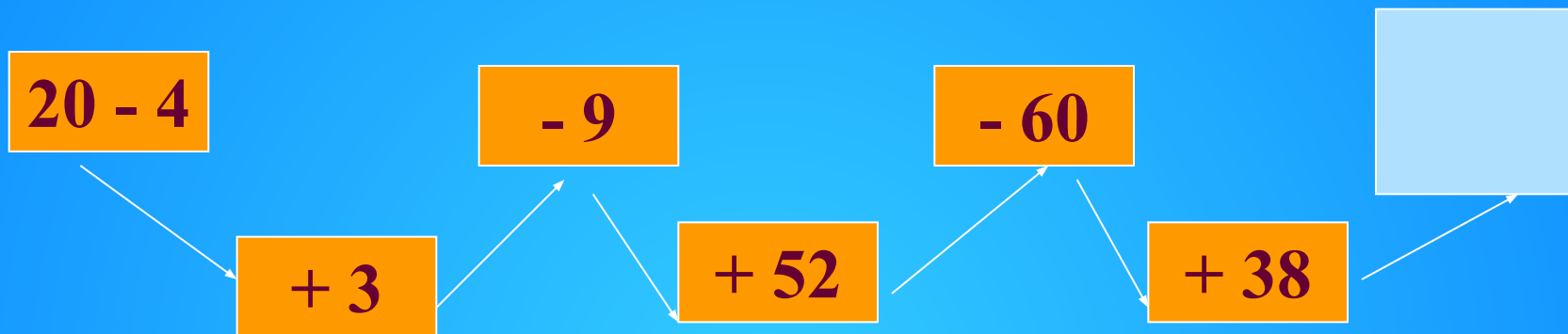
Адказы:

33, 150, 4, 2, 5.

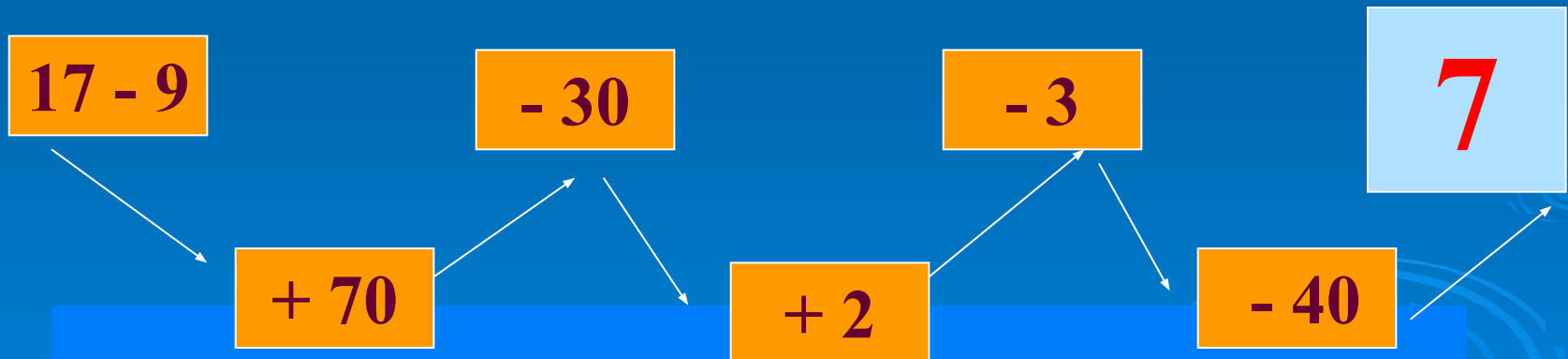
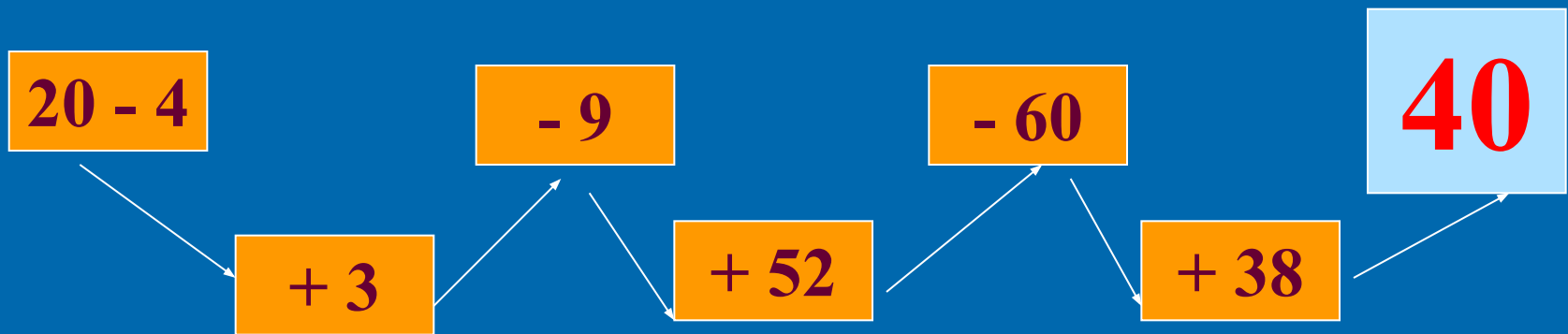


مجموعة لفلي سمايل
lovely0smile.com

Вусны рахунак







Вусны рахунак



Лагічная задача


Вучні «лясной школы» Вавёрка, Вожык, Ліса і Заяц пабудавалі такія фігуры, па адной фігуры кожны.




Вожык не стаў будаваць многавугольнік, Заяц не выбраў трохвугольнік, а Ліса пабудавала такі прамавугольнік, у якога ёсць і свая назва. Якую фігуру пабудавала Вавёрачка?

Лагічная задача


Ліса




Вожык



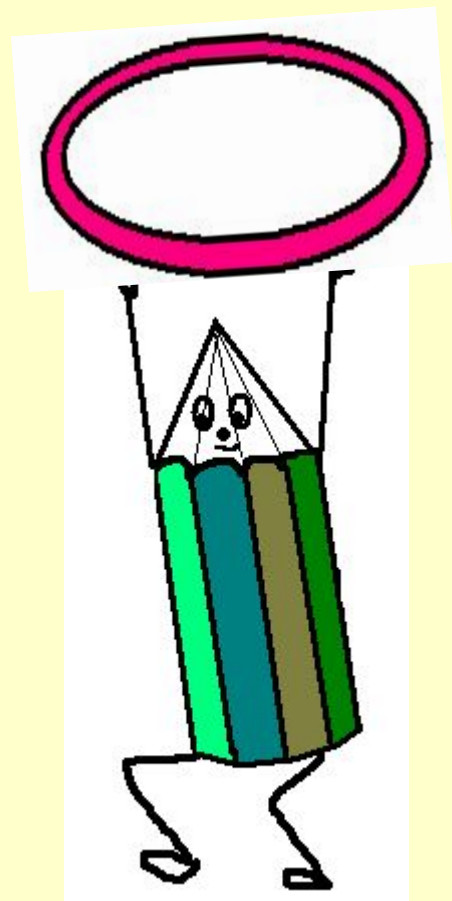
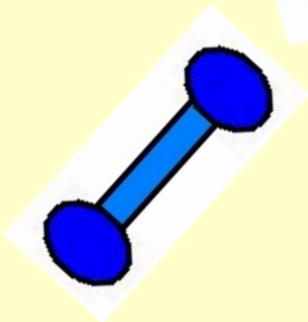
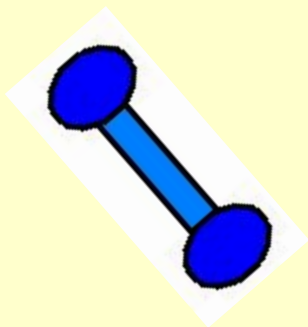
Вавёрка




Зяец



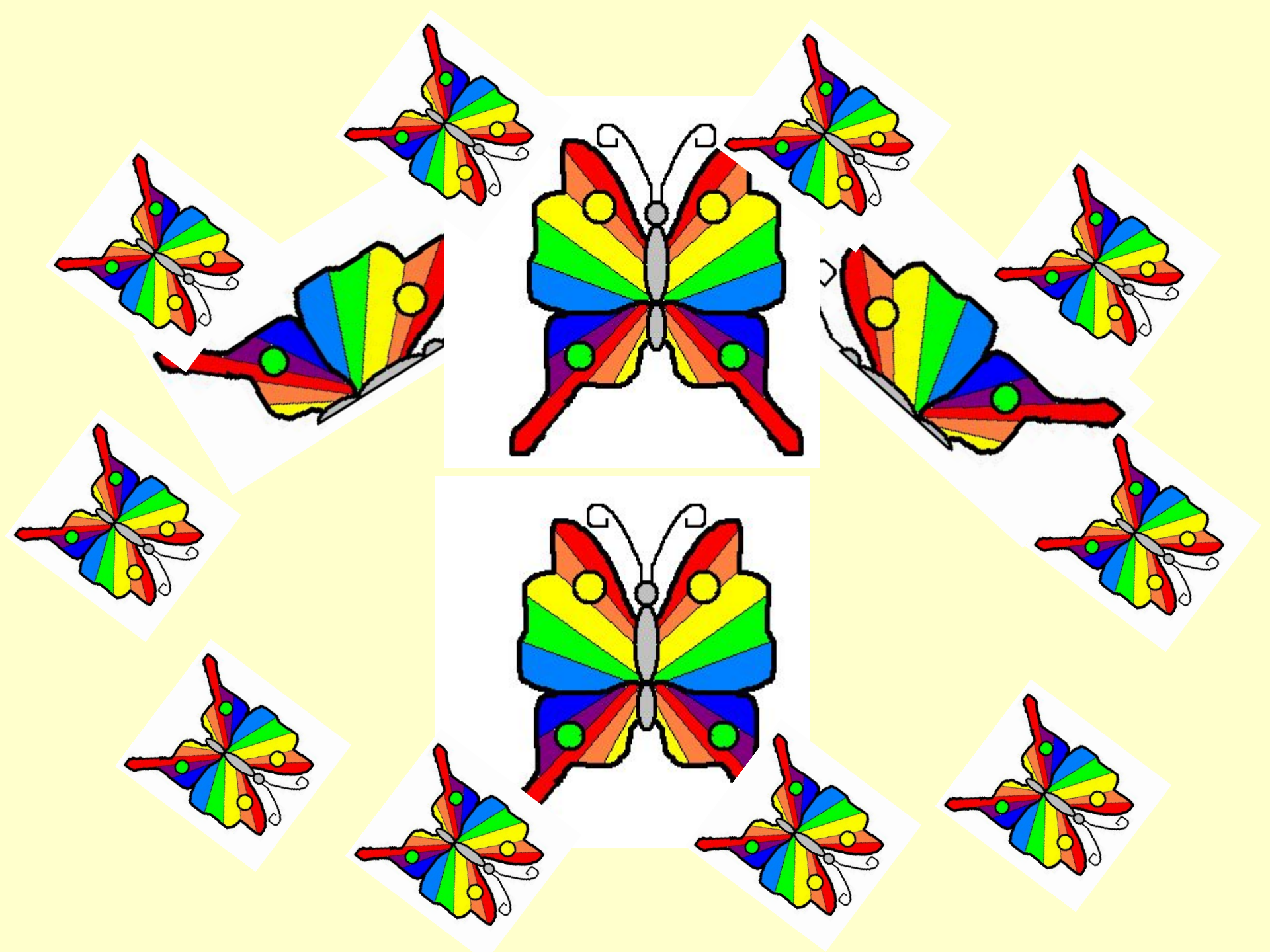
**Пришло
время
отдохнуть!**











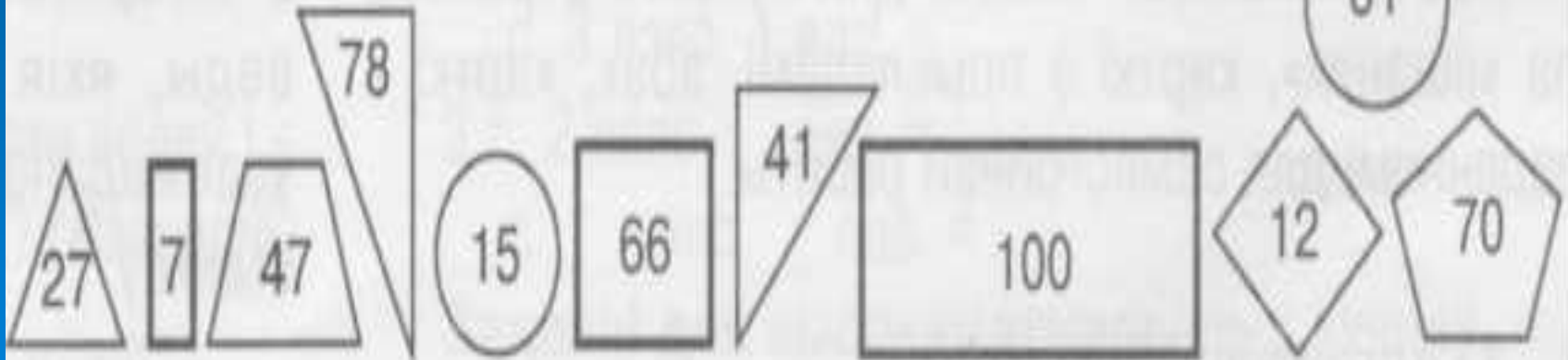
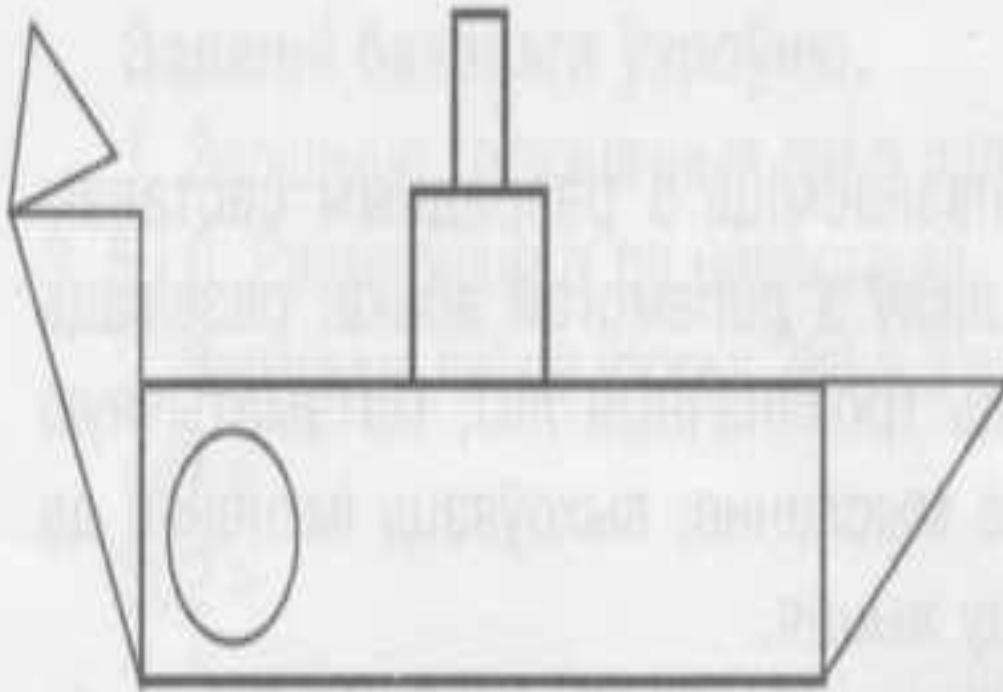





Беззуб



Зрение



Аўтамабілі




Тэма ўрока

*Ён даўно знаёмы мой.
Кожны вугал у ім знаёмы.
Усе чатыры стораны
Аднолькавай даўжыні.
Вам яго паказаць рад.
Як завуць яго? ...*

Тема урока

*Ён даўно знаёмы мой.
Кожны вугал у ім знаёмы.
Усе чатыры стораны
Аднолькавай даўжыні.
Вам яго паказаць рад.
Як завуць яго? ... (КВАДРАТ)*




Тэма ўрока: «Квадрат».


Мэты і задачы:

1. Пазнаёміць вучняў з уласцівасцямі квадрата.
2. Навучыцца будаваць і рашаць задачы на знаходжанне сумы старон квадрата.
3. Замацаваць вылічальныя навыкі.

Квадрат і яго свойства
Казка «Сваякі»



Казка «Сваякі»




Казка «Сваякі»



Казка «Сваякі»

Сталі яны шукаць, і знашлі ў сябе чатыры прыкметы падабенства.

1. 4 вуглы.
2. Усе вуглы прамыя.
3. 4 стараны.
4. Працілеглыя стараны фігур роўныя.








Праца па падручніку

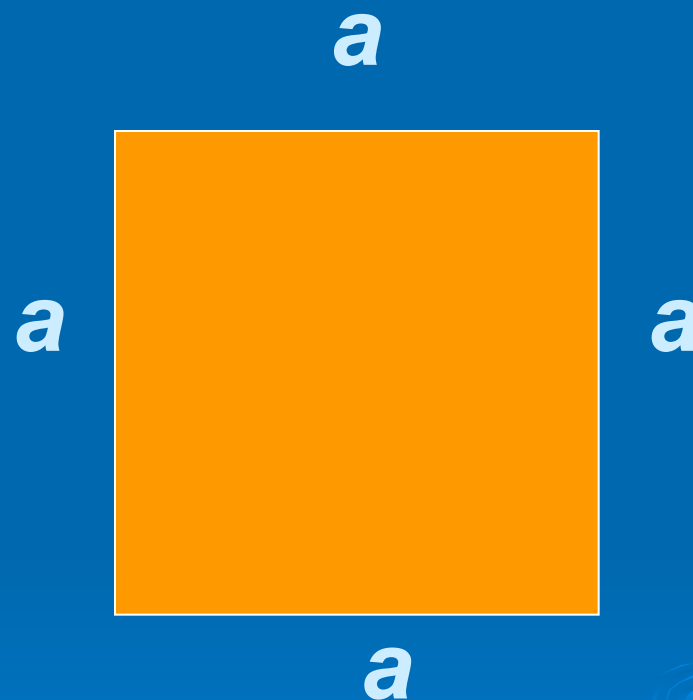


Хто рамантуе аўтамабілі?



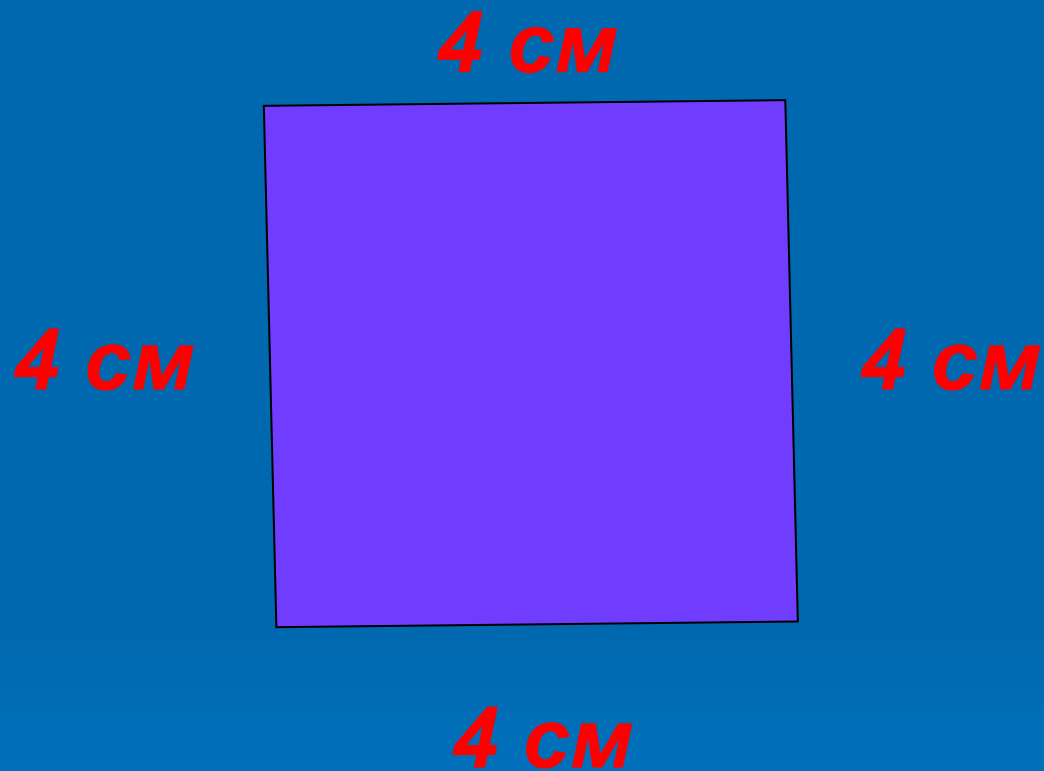
Аўтаслесары

Периметр квадрата



$$P = a + a + a + a$$


Периметр квадрата



$$a = 4 \text{ см}$$

$$P = 4 + 4 + 4 + 4 = 16(\text{см})$$


Фізкультхвілінка



Мы працавалі выдатна,
Адпачыць не супраць цяпер,
І зарадка да нас звыкла
На ўрок прыходзіць у клас.



Квадрат – прысядаем,
прамавугольнік – нахіл,
многовугольнік – пляскаем у
далоні.



Работа па падручніку (с. 26)

Запамятай!

Квадрат – гэта
прамавугольнік,
у якога ўсе
стороны роўныя.

Многавугольнік




Чатырохвугольнік




Прамавугольнік



Квадрат



Рэфлексія



**Ацэніце сваю
працу на уроку.**

Падвядзенне вынікаў урока.

1. Любы квадрат – гэта прамавугольнік.
2. Любы прамавугольнік – гэта квадрат.
3. Любы чатырохвугольнік – гэта **многавугольнік.**

Домашнее задание

Учебник: № 4 (с. 34).

Дамашняе заданне № 8, 9, с. 27



Малайчынкі!

Дзякуй за працу!