

МБОУ «Средняя общеобразовательная школа
№ 6» **УМК «НАЧАЛЬНАЯ ШКОЛА 21
ВЕКА»**

**УРОК ОЗНАКОМЛЕНИЯ С
ОКРУЖАЮЩИМ МИРОМ В 1**

КЛАССЕ № 26

**ТЕМА: «ЗВЕРИ –
МЛЕКОПИТАЮЩИЕ»**

Автор презентации:

Т. И. Туран,

учитель начальных классов

г. Новокузнецк, 2016

Повторение изученного материала

Расскажи о каком-либо животном нашей области.

В Кузбасских лесах водится много мелких животных, многие являются промысловыми: соболь, выдра, горностай, норка.



Формирование понятия о млекопитающих (учебник С. 29)

- Чем кормят родители своих только что

Речевая разминка

Назови зверей и их детёнышей.



Млекопитающие




Звери



Соображалки

Рассмотри рисунки. Назови этих зверей. Раздели их на две группы: 1) кого можно встретить в лесу зимой; 2) кто проводит зиму в укромных жилищах.



– Выберите одного из зверей и составьте небольшой рассказ о нём.



Физминутка



Топай, Мишка.
Хлопай, Мишка,
Раз, два, три,
Приседай со мной, братишка,
Руки вверх, вперёд и вниз,
Улыбайся и садись

Рысь — дикая кошка

Рысь — зверь хищный. Осторожно ступает она

по земле большими круглыми лапами.

Шерсть

у рыси серовато-рыжая, спина, бока и лапы в бурых пятнах. Уши торчком, на кончиках — кисточки. Глаза жёлтые, злые. Рысь мяукает, как

кошка. Охотится и днём, и ночью. Заберётся на

дерево, притаится и караулит зайца, белку или

глухаря. Ловко прыгает на свою добычу.



- О каком животном вы прочитали?
- Что узнали нового?



Дельфин — морской зверь


Разве не удивительно, что дельфина называют

зверем? Ведь он совсем не похож ни на тигра, ни на собаку! Дельфины живут в воде, поэтому

внешне они отличаются от животных, которые обитают на суше. А чем же они похожи? Они вдыхают воздух лёгкими, рожают живых детёнышей и кормят их молоком. Дельфины



- О каком животном вы прочитали?
- Что узнали нового?
- Почему дельфина можно назвать млекопитающим?



Кенгуру

Носит

Мама-кенгуру

В тёплой сумке

Детвору,

А ребятки-кенгурятки

Целый день играют в прятки!

Б. Заходер



- О каком животном вы прочитали?
- Что узнали нового?



Задание «Соображалки» (рабочая тетрадь, с. 29).

- Назовите животных, которых вы здесь видите. Выполните задание и расскажите о месте обитания каждого животного.



Соображалки

Соедини линией животное и место его зимовки.



Задание «Соображалки» (рабочая тетрадь, с. 29).

- Назовите животных, которых вы здесь видите. Выполните задание и расскажите о месте обитания каждого животного.



Соображалки

Соедини линией животное и место его зимовки.




Задание «Соображалки» (рабочая тетрадь, с. 29).

- Назовите животных, которых вы здесь видите. Выполните задание и расскажите о месте обитания каждого животного.



Соображалки

Соедини линией животное и место его зимовки.




Задание «Соображалки» (рабочая тетрадь, с. 29).

- Назовите животных, которых вы здесь видите. Выполните задание и расскажите о месте обитания каждого животного.



Соображалки

Соедини линией животное и место его зимовки.




Задание «Соображалки» (рабочая тетрадь, с. 29).

- Назовите животных, которых вы здесь видите. Выполните задание и расскажите о месте обитания каждого животного.



Соображалки

Соедини линией животное и место его зимовки.




Задание «Соображалки» (рабочая тетрадь, с. 29).

- Назовите животных, которых вы здесь видите. Выполните задание и расскажите о месте обитания каждого животного.



Соображалки

Соедини линией животное и место его зимовки.




Задание «Соображалки» (рабочая тетрадь, с. 29).

- Назовите животных, которых вы здесь видите. Выполните задание и расскажите о месте обитания каждого животного.



Соображалки

Соедини линией животное и место его зимовки.




Задание «Соображалки» (рабочая тетрадь, с. 29).

- Назовите животных, которых вы здесь видите. Выполните задание и расскажите о месте обитания каждого животного.



Соображалки


Соедини линией животное и место его зимовки.



Задание «Соображалки»

- – Какие русские народные сказки о зверях вы знаете?







ТРИ
МЕДВЕДЯ





Лиса и

За

ТЕРЕМ-ТЕРЕМОК

РУССКИЕ СКАЗКИ



ВОЛК И ЛИСА



Мои первые сказки



КОТОФЕЙ ИВАНОВИЧ

СКАЗКИ О ЖИВОТНЫХ



КНИЖНЫЙ ДОМ



Задание «Соображалки» (рабочая тетрадь, с. 30).



Соображалки

Про каких зверей так говорят?

Косолапый, неуклюжий; хитрая, ловкая; хитёр и осторожен серый ... ; колючий шарик; длинноухий, трусливый.

Составь предложения с этими словами.

Задание «Соображалки» (рабочая тетрадь, с. 30).

Неуклюжий, косолапый



Задание «Соображалки» (рабочая тетрадь, с. 30).

Неуклюжий, косолапый



Задание «Соображалки» (рабочая тетрадь, с. 30).

Хитрая, ловкая



Задание «Соображалки» (рабочая тетрадь, с. 30).

Хитрая, ловкая



Задание «Соображалки» (рабочая тетрадь, с. 30).

Хитёр и осторожен серый ...



Задание «Соображалки» (рабочая тетрадь, с. 30).

Хитёр и осторожен серый ...



Задание «Соображалки» (рабочая тетрадь, с. 30).

Колючий шарик



Задание «Соображалки» (рабочая тетрадь, с. 30).

Колючий шарик



Задание «Соображалки» (рабочая тетрадь, с. 30).

Длинноухий, трусливый



Задание «Соображалки» (рабочая тетрадь, с. 30).

Длинноухий, трусливый



Работа по рабочей тетради (с. 30), ответы на вопросы.

- Кого из этих животных можно встретить поздней осенью в лесу? Кто из них звери?



Итог урока

- Назовите тему урока. Что вы узнали нового?
- В чём же главное отличие млекопитающих от других животных? Какой вывод мы можем сделать?
- Посмотрите на рисунки, которые вы подготовили дома. Есть ли среди животных, о которых вы рассказывали, млекопитающие?



Домашнее задание

- Рабочая тетрадь (с. 30);
- выбрать себе роль любого млекопитающего и рассказать о нём от его лица, используя план-под-сказку в тетради.

