
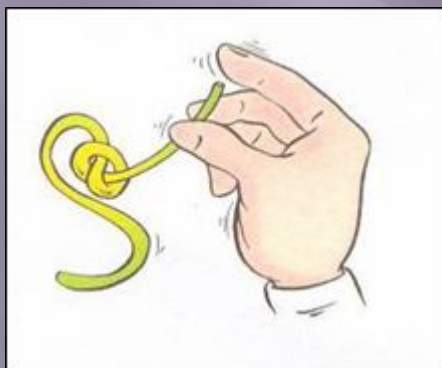
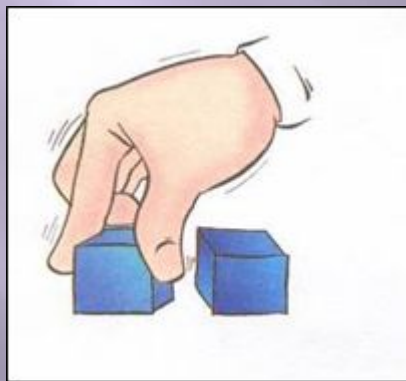


РАЗВИТИЕ МЕЛКОЙ МОТОРИКИ ПАЛЬЦЕВ РУК

ВОСПИТАТЕЛЬ : БУРКОВА Н.С



Ум ребенка находится на кончиках его пальцев

Ребенок постоянно изучает, постигает окружающий мир. Основной метод накопления информации – прикосновения. Детям необходимо все трогать, гладить и пробовать на вкус! Если взрослые стараются поддерживать это стремление, ребенок получает необходимый стимул для развития.

Предлагаем вашему вниманию игры и упражнения на развитие мелкой моторики.

- ▣ Детям необходимо все трогать, гладить и пробовать на вкус! Если взрослые стараются поддерживать это стремление, ребенок получает необходимый стимул для развития

- Уже доказано, что развитие речи находится в тесной связи с развитием речи и мышления ребенка. Поэтому работа по развитию мелкой моторики должна начинаться с раннего возраста.

Средства развития мелкой моторики



Пальчиковая гимнастика решает множество задач в развитии ребенка :

Способствует овладению навыками мелкой моторики ;

- Помогает развивать речь ;

- Повышает работоспособность головного мозга ;

- Развивает психические процессы : внимание , память , мышление , воображение ;

- Развивает тактильную чувствительность ;

- Снимает тревожность



Пальчиковая гимнастика для малышей!



Радуга

В небе чудо-красота -
*(поднять руки и
посмотреть вверх)*

Расписные ворота!

(левую руку изогнуть дугой)

Это – радуга-ворота,
Всем по ней пройти охота!

*(указательный и средний
пальцы правой руки
«шагают», как ножки,
по изогнутой дугой
левой руке)*



Гриб

(Пальчики сжаты в кулачки)

*По очереди разжимаем
пальчики и считаем)*

Раз, два, три, четыре, пять.
Вышли пальчики гулять.

*(показываем раскрытые
ладошки и вращаем кистями
вправо – влево)*

Этот пальчик гриб нашел. –
(по очереди загибаем пальчики)

Этот пальчик чистить стал.

Этот резал,

Этот ел,

Ну а этот лишь глядел!

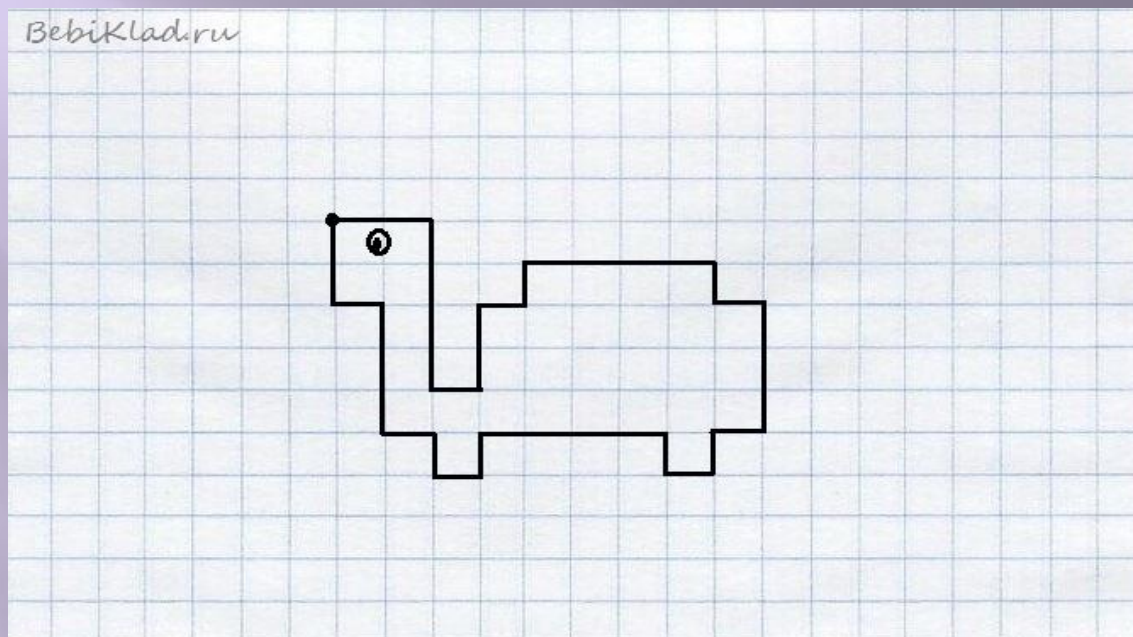
Игры с песком.



**Пальчиковый театр : развивать речь ;
Способствует овладению – навыками мелкой моторики ;
Развивает внимание , память , мышление , воображение ;
Снимает тревожность ;
Повышает работоспособность головного мозга .**



Графический диктант




Графический диктант "Черепаха"

Отступи 5 клеток сверху и 3 клетки слева.

Поставь точку и начинай рисовать.

| | | | | | | | | | | |
|-----|--|-----|--|-----|--|-----|--|-----|--|-----|
| 2 → | | 4 ↓ | | 1 → | | 2 ↑ | | 1 → | | 1 ↑ |
| 4 → | | 1 ↓ | | 1 → | | 3 ↓ | | 1 ← | | 1 ↓ |
| 1 ← | | 1 ↑ | | 4 ← | | 1 ↓ | | 1 ← | | 1 ↑ |
| 1 ← | | 3 ↑ | | 1 ← | | 2 ↑ | | | | |


ШТРИХОВКА



Игры со счетными палочками

БАБОЧКА

Крыльями бабочка машет, летает
С цветка на цветок - нектар собирает.



Игра с бусинами



Заключение

- Развитие мелкой моторики позволяет детям раннего возраста :
- Научиться понимать многие явления окружающего мира,
- Лучше адаптироваться в практической жизни,
- Стать самостоятельным и уверенным в себе.

ЖЕЛАЮ УДАЧИ!

