

«Ученье – путь к умению».
Звук [у]. Буквы У, у.



Автор:
учитель начальных классов
МОУ СОШ №25 г.Сочи
Мухина М.В.

ЗВУКИ



ГОВОРИМ СЛЫШИМ

БУКВЫ



ПИШЕМ



ЧИТАЕМ





[л] [щ]
[в] [ц]
[д] [ч]
[ж]



СОГЛАСНЫЕ



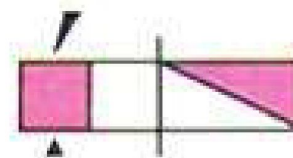
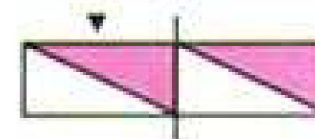
**Говорят: «Она не птица».
Но позвольте усомниться:
Пусть она и не летает,
Мусор лапками сгребает.
Если что сказать захочет,
– Ко-ко-ко-ко-ко! – заквохчет.
А еще несет яички –
Нет полезней этой птички.
Удивительной фактуры,
Называют птичек ...**

Утром плюх на весь день в пруд,
Только сверху хвост да лапки,
Крякнут деткам для порядка.
Им в воде чудесно тут.



гласный
?
согласный

ударный
?
безударный




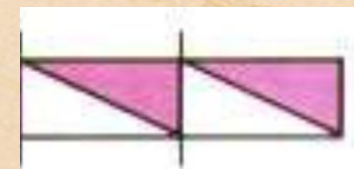
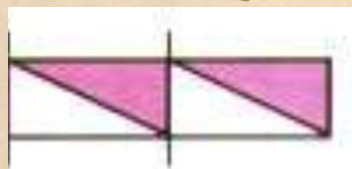

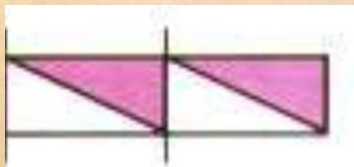
[у]

в начале
в середине
в конце

◆ Как незаметно дни летят!
И вместо маленьких утят,
Отважных жёлтеньких малюток,
Мы видим важных белых уток.
Эти утки даже «Кря!»
Никому не скажут зря.

(В. Берестов)







**Буква У обозначает мягкость
предшествующего согласного звука.**





Напиши
печатные
буквы

Напишите самостоятельно буквы А, а в тренажёре с.24



- ◆ **Умелые руки не знают скуки.**
Не **учись** разрушать, а **учись** строить.
Умный себя винит, **глупый** — своего товарища.





У Л И Т К И П а У К
К Е Н Г У Р У К У Б И К
У Д а В П Е Т У Х

Придумай слова с буквой у



• • у • •
□ □ □ □ □



у • • •
□ □ □ □ □



Буква У как будто ушки
У зайчонка на макушке.
У улитки рожки тоже
Так на букву У похожи.

У — сучок.
В любом лесу
Ты увидишь букву У.
(В. Степанов).



- Что нового узнали на уроке?
- Какой звук обозначают буквы «И», «и»?



Рефлексия



остров Радости



остров Уныния



остров Грусти



остров Одиночества



остров Надежды



остров Успеха



Источники

- **Фон:** http://foto-ramki.com/fon/bumaga/fony_139.jpg
- **Листья:** http://img-fotki.yandex.ru/get/6610/21197587.29/o_96737_f8268728_L.jpg
- **Ручка:** http://img-fotki.yandex.ru/get/5810/47407354.26d/o_8db1c_82279764_orig.png
- **Парусник:**
http://img1.liveinternet.ru/images/attach/c/4/105/25/105025083_o_4f1f4_9b7535ee_M.png
- **Книга для создания списка:**
http://img0.liveinternet.ru/images/attach/c/6/89/341/89341658_large_4068804_oda65f8f2b9e.png
- **Мальчик:** <http://dutsadok.com.ua/clipart/ljudi/63c52bd1de11.png>
- **Девочка:** <http://dutsadok.com.ua/clipart/ljudi/1ae7b447de80.png>
- **Надпись «Здравствуй, школа!»:**
<http://dohoddomalegko.ru/den/hk.png>
- **Рамка:** сканированное изображение свидетельства,
печатная продукция издательства ЗАО «Мир поздравлений»
(обработка в Adobe Photoshop).

Вы можете использовать данное оформление для
создания своих презентаций,
но в своей презентации вы должны указать
автора шаблона:

Ранько Елена Алексеевна
учитель начальных классов
МАОУ лицей №21
г. Иваново

Сайт: <http://elenaranko.ucoz.ru/>