

**Цикл занятий с старшей
группе «Белочка»
МКДОУ «Детский сад №1
«Родничок»
Тема: «Городецкая роспись»»**

Выполнил студент III курса ДПЗ-31

Криваненкова Екатерина Владимировна

Дата проведения: октябрь 2014 год г. Юхнов

Занятие 1. Знакомство с Городецкой росписью

Занятие 2. Узор на полоске уз бутонов и листьев «Городецкая гирлянда»
(продуктивная деятельность)

Занятие 3. Кружка украшенная цветочной гирляндой (продуктивная деятельность)

Занятие 4. Узор для городецкого панно
(продуктивная деятельность)

Занятие 5. Самостоятельная работа

Узор на кухонной доске (продуктивная деятельность)

Занятие 1. ЗНАКОМСТВО С ГОРОДЕЦКОЙ РОСПИСЬЮ





Родина городецкой живописи, а точнее, росписи по дереву— старинный волжский город. И в Городце и во многих окрестных деревнях, прильнувших к речке Узоле, мастеровые люди издавна славились умением плести деревянное кружево. Богатейшая резьба украшала избы— ладные да высокие,













**Детская
мебель**




**Конь -
канадка**

Прялки





**Эскизы росписи
«Свидание»**



**Эскизы росписи
«Свадьба»**







Никогда ни с кем не спутаешь вороного городецкого чудоконя, изображенного всегда в профиль с поджатой крючком ногой, с лебединой выгнутой шей. А цветы? Городецкие розаны — их там называют купавками — фантастической окраски и такой живой упругости, что кажется, бутоны вот-вот лопнут, раскроются...





**Занятие 2. Узор на полоске уз
бутонов и листьев
«Городецкая гирлянда»
(продуктивная деятельность)**



**подмалё
вок**

**оттенёв
ка**

разживка



**подмалё
вок**


**оттенёв
ка**

**разжив
ка**



Варианты выполнения мотива

«купавка»





**подмалё
вок**

**оттенёв
ка**



**разжив
ка**



**Варианты выполнения мотива
«ЛИСТОК»**



Занятие 3. Кружка украшенная цветочной гирляндой (продуктивная деятельность)





Занятие 4. Узор для городецкого панно (продуктивная деятельность)








Занятие 5. Самостоятельная работа

Узор на кухонной доске (продуктивная деятельность)







Спасибо за внимание