

УМК

Основы религиозных культур и светской этики

(Основы духовно-нравственной
культуры народов России)

издательство «Дрофа»

Подготовила: Старкова Светлана Карловна,
учитель начальных классов
МБОУ «Усть-Бубинская ООШ»,
Сивинский район

11/10/2021



Модуль «Основы православной культуры»

Цель курса:

Знакомство с традициями и ценностями православной культуры, её ролью в развитии нашей страны

11/10/2021



Раздел « Православные праздники»

Цель: расширить представления детей о древних русских традициях встречи религиозных праздников, ознакомить с самобытностью русского народа.



О чем узнаем из раздела

- Православный календарь, его отличия от светского;
- Двунадесятые праздники, история и традиции главных православных праздников;
- Значение и роль православных праздников в жизни русского народа.

Темы уроков

- Календарный год в православии
- Рождество. Крещение
- Пасха



Иллюстративный материал раздела




Рождественский вертеп у храма святого великомученика Георгия Победоносца в г. Видное



Освящение воды в проруби

11/10/2021



А. Маковский. Пасхальный стол

Преподобный Свирский Полоцкий, до юности пострадал от дьявола Губавина, затем ради карьеры много служил князю по ту сторону моря, который был врагом и во врагу Губавину; но наконец выйдя из моря, женился на дочери Губавина и пошел в монастырь при Свирском озере в Полоцке, где и ввсел в себя аму бабавинца. За лет бабавинца, оставил карьеру. Вскоре (летом 1422 года) был предан женой своему врагу Полоцкому князю. Скончался, как бабавинца, в монастыре по имени бабавинца.

Преподобный Свирский Полоцкий, до юности пострадал от дьявола Губавина, затем ради карьеры много служил князю по ту сторону моря, который был врагом и во врагу Губавину; но наконец выйдя из моря, женился на дочери Губавина и пошел в монастырь при Свирском озере в Полоцке, где и ввсел в себя аму бабавинца. За лет бабавинца, оставил карьеру. Вскоре (летом 1422 года) был предан женой своему врагу Полоцкому князю. Скончался, как бабавинца, в монастыре по имени бабавинца.

ИЮЛЬ

ПОНЕДЕЛЬНИК	ВТОРНИК	СРЕДА	ЧЕТВЕРГ	ПЯТНИЦА	СУББОТА	ВОСКРЕСЕНЬЕ
Награда бывает больше, если ты делаешь, не ожидая награды. Святитель Иоанн Златоуст	1	2	3	22	4	5
24	6	7	8	9	28	10
13	14	15	16	17	18	19
7	20	8	21	9	22	10
14	27	16	29	17	30	Помнить зло есть дело души не благородной, а малкой и худой. Преподобный Исидор Пелусиот

Православный календарь

Методический аппарат раздела

С Прочитайте в словаре, кого из пророков называют Иоанном Предтечей.

Р Крещению Господню посвящено великое освящение воды. Каждый год воду освящают в храмах, на реках и в озёрах, источниках и колодцах. Священник после

**Словарная
работа**

**Разъясняем,
дополняем**

**Работа с
иллюстративным
материалом**

**Задания на осмысление
материала, выражение
собственного мнения**

Творческие задания

Вопросы и задания

1. Рассмотрите иллюстрации к уроку. Какие события праздника Пасхи и подготовки к нему изображены на картинах и фотографиях? Расскажите, как христиане готовятся к празднику Пасхи.
- * 2. Празднуете ли вы праздник Пасхи? Если да, то расскажите, как проходит этот праздник и что вам больше всего в нём нравится.
- ** 3. Прочитайте в приложении (с. 181—182) предание о том, откуда пошла традиция красить яйца на Пасху. Раскрасьте сваренные вкрутую яйца специальными пищевыми красками. Подумайте, что на них изобразить.

Используемые методы и формы обучения


- Метод проектов
- Мини-исследование
- Интервьюирование
- Составление синквейна
- Праздник
- Игра
- Экскурсия

Проектная деятельность

Пример индивидуальных тем для создания детских мини-проектов в рамках общей темы

ПАСХА

- ◆ ПАСХАЛЬНАЯ НЕДЕЛЯ
- ◆ ПАСХАЛЬНЫЕ РАЗВЛЕЧЕНИЯ
- ◆ ПАСХАЛЬНЫЕ ЯЙЦА ФАБЕРЖЕ
- ◆ ПИСАНКИ
- ◆ РАЗНОЦВЕТНЫЕ ЯЙЦА
- ◆ ПАСХАЛЬНЫЕ ПЕНИЯ
- ◆ НА ПАСХАЛЬНОМ СТОЛЕ



11/10/2021

Завершение работы над мини-проектом.

ПИСАНКИ



Пример оформления работы

1. Расписные пасхальные яйца, которые не съедят.
2. Как приготовить писанку
3. Чем расписать

Пасхальные, расписанные красками яйца так и назывались - **писанками**. Слово это имеет и второе значение « писанка» - (на санскрите "писанга») означает - "красивый, яркий". Почему бы не порадовать своих близких расписными пасхальными яйцами? Они **не будут съедены** во время пасхальной трапезы, их бережно сохраняют, и со временем, возможно, их них даже составятся коллекции.

Писанки на Руси никогда не делали для себя, а только для подарка. Если учесть, сколько родных было в те времена у человека и как тесно люди общались между собой, то росписью яиц иногда занималась вся семья, только бы никого не забыть, не обидеть. **Даря писанку**, человек как бы говорил: вот, я желаю тебе счастья и здоровья. Были и мастера росписи по яйцам, назывались они писанкарями и имели свои секреты. Ведь научиться расписывать яйца так, чтобы люди ахали, не так уж и просто. Так что секреты берегли.

Для писанок можно взять деревянные заготовки или настоящие куриные яйца. Содержимое яйца предварительно выдувается.

11/10/2021

Чем расписывать? В магазинах продаются наборы цветных лаков для росписи пасхальных яиц. Но можно использовать масляные краски и даже гуашь (лучше, если роспись потом покрыть лаком). Можно украсить яйцо и аппликациями из цветной бумаги или разноцветной фольги.

Сначала скорлупу обезжиривали и протравливали, для чего использовали уксус или квасцы, а потом яйца погружали в краску, в основном растительную. Расписывали яйца специальным писачком - приспособлением с полостью внутри. Использовали пчелиный воск, белые салфетки для полировки яиц. Каждая хозяйка готовила кисти самостоятельно: это могло быть полое перышко птицы, обрезанное сверху, соломина, трубчатая косточка петуха, прикрепленная к деревянному держателю.

Крашенные яйца **хранили** на самых заметных в доме местах: ставили их на полочки, клали под иконы, а то и гирляндой иконы обвешивали. На протяжении всей пасхальной недели соседи и родственники ходили друг к другу в гости и **дарили** свои писанки.

Проектная деятельность

Пример индивидуальных тем для создания детских мини-проектов в рамках общей темы

РОЖДЕСТВО И КРЕЩЕНИЕ



- ◆ РОЖДЕСТВЕНСКИЕ КОЛЯДКИ
- ◆ РОЖДЕСТВЕНСКИЕ ПОДАРКИ
- ◆ СВЯТОЧНЫЕ ГАДАНИЯ
- ◆ РОЖДЕСТВЕНСКИЕ ПРЯНИКИ
- ◆ РОЖДЕСТВЕНСКОЕ КУКОЛЬНОЕ ПРЕДСТАВЛЕНИЕ
- ◆ КРЕЩЕНСКИЙ ВЕЧЕР
- ◆ КУПАНИЕ В ПРОРУБИ
- ◆ ОСВЯЩЕНИЕ ВОДЫ



Рождественские подарки

1. Что подарить на Рождество?

2. Одаривание колядовщиков

Рождество - это праздник с подарками. И подарки в этот день соответствующие: можно дарить елочные украшения — венки, шары, гирлянды. Очень популярны елки в горшках - настоящие или искусственные, а также выращенные специально к Рождеству гиацинты, крокусы, тюльпаны и другие луковичные. Между прочим, уместно подарить и сами луковицы с симпатичными горшками для того, чтобы человек посадил их самостоятельно в первый день Нового года, или в Рождество православное, или к Пасхе, когда найдет нужным о них вспомнить, а значит вспомнить о вас.

Сладости? Естественно. Ведь все мы к Новому году немножко дети. Для взрослых сегодня придуманы специальные сувениры — жестяные коробки с формочками для печений и кулинарными рецептами. Канун Рождества — это время всевозможных добрых гномов, ангелов и всех тех святых, кто приносит нам подарки на Новый год. По сути, если вы дарите фигурку того или иного персонажа в канун Рождества, то вы тем самым хотите сказать, что наступающий год у одариваемого пройдет под покровительством этого доброго гения.

Для одаривания колядовщиков принято было печь пироги, булочки или пряники в форме домашних животных. Существует множество рецептов приготовления пряников. Попробуйте и вы испечь такие пряники!

Пример составления синквейна

Синквейн – пятистрочная стихотворная форма.

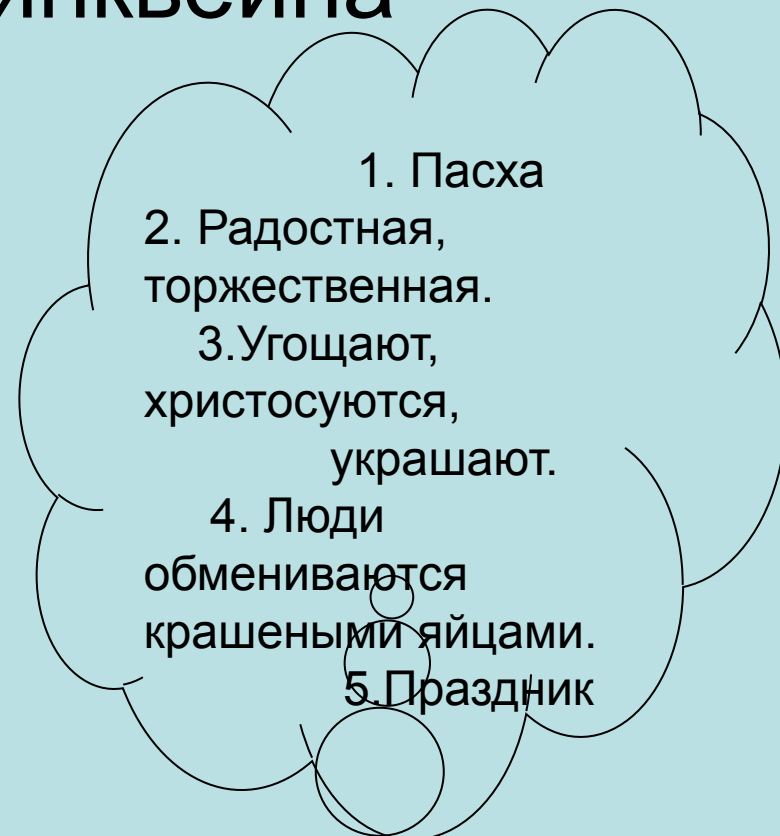
Первая строка- тема синквейна, включает в себе одно слово (обычно Существительное или местоимение), которое обозначает объект или предмет, о котором пойдет речь.

Вторая строка- два слова (прилагательные или причастия), они дают описание признаков и свойств объекта или предмета.

Третья строка- три глагола или деепричастия, описывающие характерные действия объекта.

Четвертая строка – фраза из четырех слов, выражающая личное отношение автора к описываемому предмету или объекту.

Пятая строка- одно слово резюме, характеризующее суть предмета или объекта.



11/10/2021

Игра по разделу «Православные праздники»

Правила игры. Играют 2-4 команды. Игра состоит из двух раундов, в каждом из которых учащимся предлагается ответить на 5 вопросов разной степени сложности. Ответы оцениваются в 10, 20, 30, 40. 50 баллов. Максимальное количество баллов, которые можно набрать по результатам 2 раундов – 300 баллов. Для ответа на финальный вопрос команды делают ставку (на свое усмотрение). Все заработанные баллы можно удвоить, если правильно ответить на финальный вопрос. Выигрывает команда, которая наберет наибольшее количество баллов.

Раунд 1 «Разноцветные яйца»



Вопрос на 10 баллов

Пасхальная традиция раскрашивать их в разные цвета радуги сохранилась до наших дней. Что это?

Ответ

Яйцо



11/10/2021

18

Вопрос на 20 баллов

Как называется одноцветное пасхальное яйцо?

Ответ

Крашенка



11/10/2021

20

Вопрос на 30 баллов

Раскрашенное орнаментальным или сюжетным узором пасхальное яйцо, которое не съедят. Это...

Ответ

Писанка



11/10/2021


22

Вопрос на 40 баллов

Как называется яйцо, расписанное своим придуманным узором?

Ответ

Малеванка



11/10/2021

24

Вопрос на 50 баллов

По заказу императора Александра III эти пасхальные яйца были изготовлены фирмой...

Ответ

Фаберже



11/10/2021

26

Раунд 2 «Настали святки. То-то радость!»



11/10/2021

27

Вопрос на 10 баллов

Какой праздник мы отмечаем 7 января?

Ответ

Рождество Христово



11/10/2021

29

Вопрос на 20 баллов

Специальные песни с пожеланиями богатого урожая, здоровья, согласия в семье, исполняемые на святки называются...

Ответ

Колядки



11/10/2021

31

Вопрос на 30 баллов

Сладость для одаривания колядовщиков...

Ответ

Рождественский пряник



Вопрос на 40 баллов

Обязательным блюдом в рождественский сочельник, приготовленным из пшеничного или ячменного зерна является...

Ответ

Кутья



11/10/2021

35

Вопрос на 50 баллов

Специальный ящик с куклами при помощи которого разыгрывали народное рождественское представление называется...

Ответ

Вертеп



11/10/2021

37

Вопрос финала

С сочельника в каждом доме зажигают Рождественские свечи - символ домашнего очага. Что было символом домашнего очага в старину?

Ответ

Полено



Литература

1. Основы православной культуры: учеб. для общеобразовательных учреждений/ под ред. Шапошниковой Т.Д.- М.: «Дрофа», 2012
2. Праздники для детей и взрослых: в 2 кн./ Автор-составитель Чудакова Н.В..-М.: АСТ, 1997
3. Русский праздник. Иллюстрированная энциклопедия/авторы: Баранова О.Г., Зимина Т.А., Мадлевская Е.Л, и др. – С-П.: «Искусство –СПБ», 2001
4. Русский народ: обычаи, обряды, предания, суеверия. /автор: Забылин М.- М.: Русская книга, 1996
5. Рабочая программа. Основы духовно-нравственной культуры народов России/ Т. Д. Шапошникова К. В. Савченко-М.: «Дрофа», 2012
5. Интернет-ресурсы: <http://my.mail.ru>, yandex.ru, faberge.no.ua, yandex.ru. картинки