

Мастер класс:

«Лепбук, как средство развития интеллектуальных способностей детей 6 – 7 лет, через интеграцию образовательных областей»

**Воспитатель высшей
квалификационной
категории**

Бегунова Анжелика В.



A vertical line of cartoon children with blonde hair is peeking from behind a yellow banner. From top to bottom, there is a girl with pigtails, a boy, a girl, and a girl holding a small orange cat.

Знакомьтесь -


Ларбоок

A colorful globe with a blue grid pattern is surrounded by a splash of colorful paint splatters in shades of orange, yellow, blue, and purple.

Что такое лепбук?

Лэпбук (lapbook) – в дословном переводе с английского значит «наколенная книга».







Лэпбук – разновидность метода проекта

Создание лэпбука содержит все этапы проекта:

- 1. Целеполагание - выбор темы**
- 2. Составление плана**
- 3. Выполнение (практическая часть)**





Тема для лэпбука

должна быть

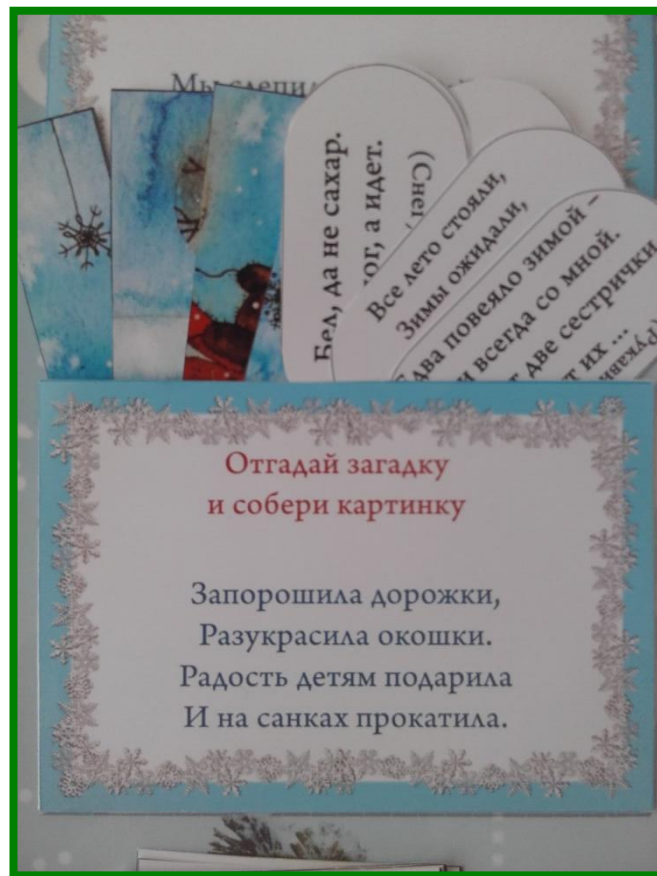
- интересна ребёнку
- выполнима (соответствовать возрасту)
- оригинальна

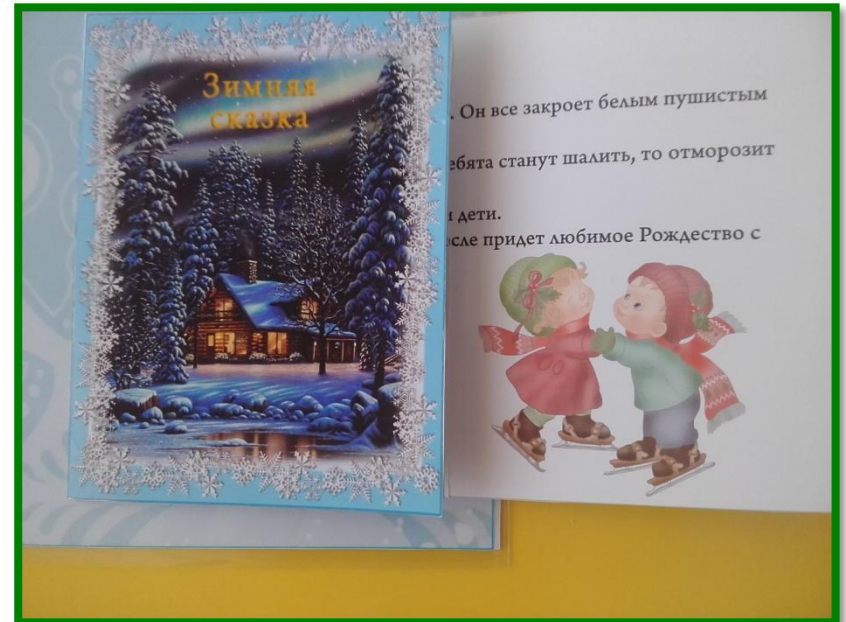


ПЛАН

Чтобы полностью раскрыть тему,
необходим подробный план того,
что должен включать в себя
лэпбук







ЗИМА



Месяц январь -
зимы государь.



Налей голубоватые варенье
и сравняй разноцветные снежинки?
Сколько всего варенья?
Сколько всего снежинок?

МЕТЕОСТАНЦИЯ

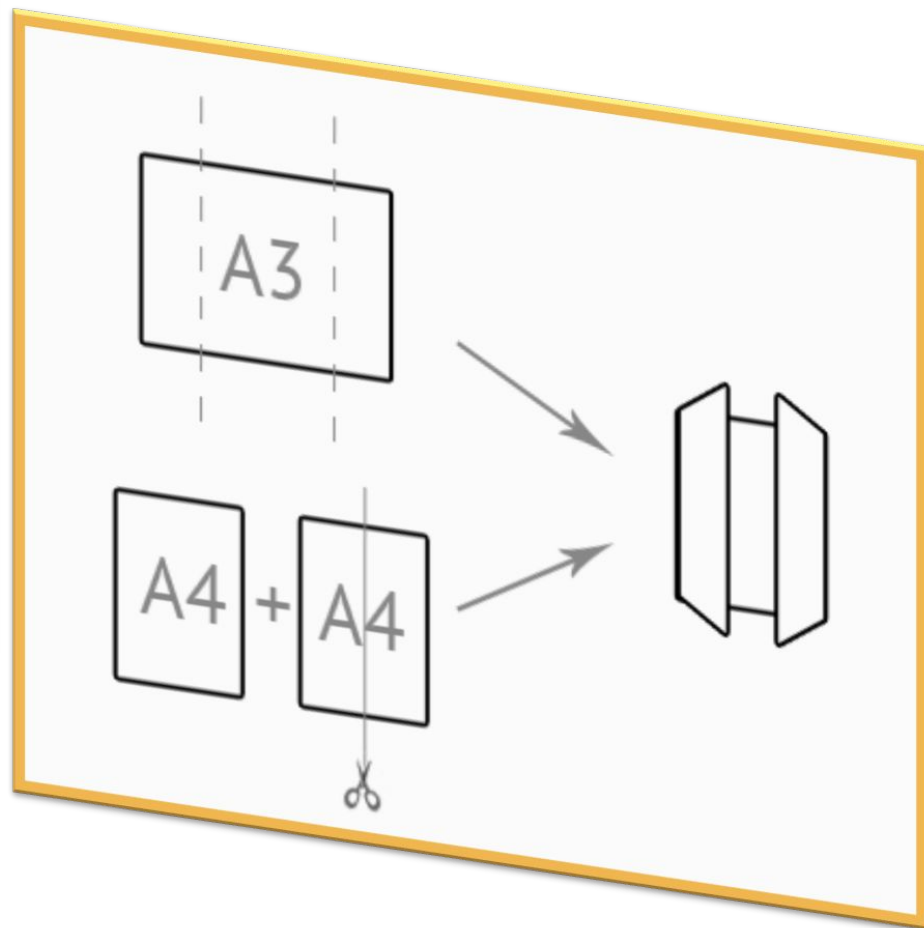


Макет лэпбука

Надо придумать, как в **лэпбуке** будет представлен каждый из пунктов плана. То есть *нарисовать* макет. И все это разместить на разных элементах.



Что вам понадобится





Родители обеспечивают поддержку:

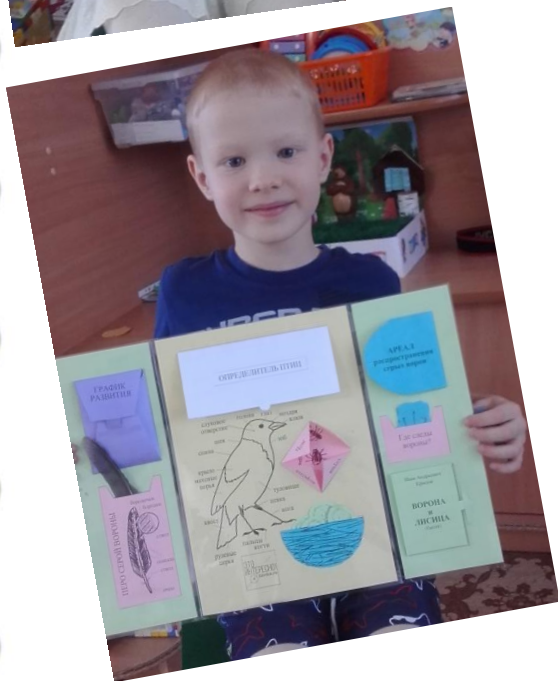
- организационную
- техническую
- информационную
- мотивационную





Интеграция образовательных областей в соответствии с ФГОС ДО







**«Ещё не все колеса
изобретены: мир слишком
удивителен, чтобы сидеть
сложена руки».**

Ричард Брэнсон





Сделаем

лэпбук вместе!