



# СКАЗКИ

## 1. Народные



## 2. Авторские

Афанасьев, Жуковский, Крылов  
Мамин-Сибиряк, Салтыков-Щедрин  
Ушинский, Пушкин, Толстой

## АВТОРСКИЕ СКАЗКИ



# Конкурс: «Из какой сказки эти строчки?»

- Не садись на пенек, не ешь пирожок, неси бабушке, неси дедушке.
- Не пей, братец, из копытца, козленочком станешь.
- Козлятушки, детинушки, ваша мать пришла, молочка принесла.
- А что старуха, - говорит старик, давай мы себе из снега дочку сделаем.



# Конкурс: «Узнай сказку по рисунку»?



## Конкурс: Загадки. «Угадайки».

*Появилась девочка в чашечке  
цветка*

*И была та девочка чуть  
больше лепестка.*


*Кто читал такую книжку  
Знает девочку малышку?*



*Кто-то за кого-то ухватился  
крепко*

*Ох, никак не вытянуть,  
Ох, засела крепко.....*

*Кто засел так крепко?  
Может это.....*



# Конкурс: «Сказочный переполох».

Задание: соедините начало и конец сказок.

- Царевна
- Иван –  
царевич
- Крошечка
- Ховрошечка
- Василиса  
Царевна
- Лягушка
- Кощей
- Финист
- Жар птица и
- Ясный сокол
- Бессмертный
- Серый волк



# Конкурс: «Сказочный герой – добрый или злой».

Сейчас мы поиграем в игру. Я буду называть сказочного героя, если он добрый вы радостно хлопайте в ладоши, если злой – закрываете, лицо ладошками.

ДОБРЫЙ




ЗЛОЙ



## Конкурс: Игра «Кошкин дом».

2 пожарника по одному от каждой команды, ГОТОВЫХ ЗАТУШИТЬ КОШКИН ДОМ.





# Конкурс: Творческая игра «Строим музей сказок».


1. Какой сказочный дом вы выберете для музея?



2. Что будет расти вокруг музея?



3. Какие волшебные звери поселяться в этом саду?



4. Какими волшебными предметами можно заполнить витрины нашего музея?



5. Кто будет дежурить в нашем музее?



6. А чем мы будем кормить хранителей нашего музея?



# Использованные источники:

1. [Дни наук в начальной школе. Сценарии предметных праздников и внеклассных мероприятий, посвященных школьным наукам. Автор: Василенко Г. И. Еременко Н. И.](#)
2. [Нестандартные уроки в нач. школе. Автор: С.В. Савинова.](#)
3. [Сценарии для внеклассной работы: методическое пособие. Автор: Мищенкова.](#)
4. <http://www.zanimatika.narod.ru/>
5. <http://festival.1september.ru/articles/313971/>
6. <http://www.stranamam.ru/post/4014900/>

## Фотографии и картинки:

<http://audioskazki.net/archives/1509><http://www.mirfentazy.ru/kartinki-k-russkim-narodnim-skazkam/blog>

<http://ru.freepik.com/free-photos-vectors/glass-of-water>

<http://gallerix.ru/album/200-russian/pic/glr-x-789501953>

<https://lurkmore.to/%CA%E0%F0%EB%F1%EE%ED>

<http://ollforkids.ru/skazkart/215-repka-skazka-s-kartinkami.html>

<http://chickabiddy.ru/catalog/tales/marshak/cat-house.html>

