



*Воспитатель ГККП ясли - сад «Сказка»
г. Ерейментау*

*Буравлёва
Лариса Ивановна*

Дата рождения:	<i>15 января 1965 год</i>
Национальность:	<i>Русская</i>
Место рождения:	<i>село Мадениет Щучинского района Акмолинской области</i>
Семейное положение:	<i>Незамужем</i>
Образование:	<i>Среднее специальное</i>
Закончила учебное заведение:	<i>Щучинский педагогический колледж, 1985 год</i>
Специальность:	<i>Воспитатель дошкольных учреждений</i>
Общий стаж работы:	<i>29 лет</i>
Педагогический стаж:	<i>19 лет</i>
Категория:	<i>II квалификационная категория</i>
Стаж работы в д/с "Сказка":	<i>13 лет</i>
Год прохождения аттестации:	<i>2016 год</i>

Курсы повышения квалификации:

*«Проектирование образовательного процесса
в дошкольном учреждении в соответствии
с новой общеобразовательной
Типовой программой»*

29 февраля – 12 марта 2016 год

*ИПК ПР
по Акмолинской области
город Кокшетау*



От администрации д/с "Сказка"



От администрации д/с "Сказка"



За участие в районном конкурсе "Уздік мўғалім" I место



За участие в конкурсе "Гос. Язык – мой язык" II место



За участие в областном конкурсе "Уздік мўғалім"



От акима района Н. Ережепова



От администрации д/с "Сказка"




От администрации д/с "Сказка"



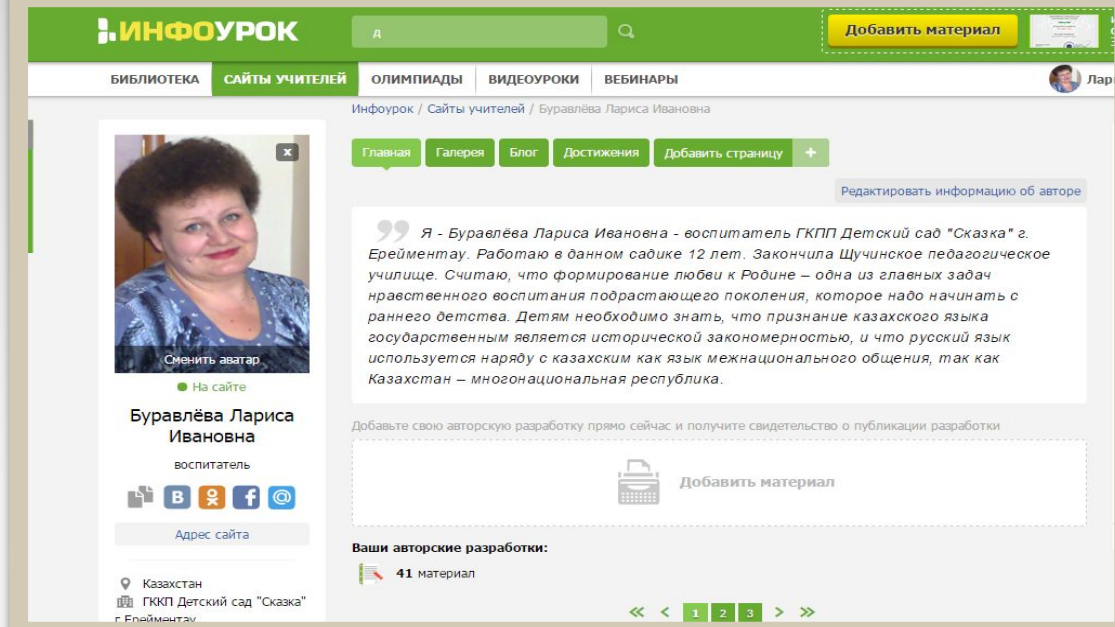
Областной конкурс "Уздік мўғалім".
Номинация "Воспитатель – призвание"



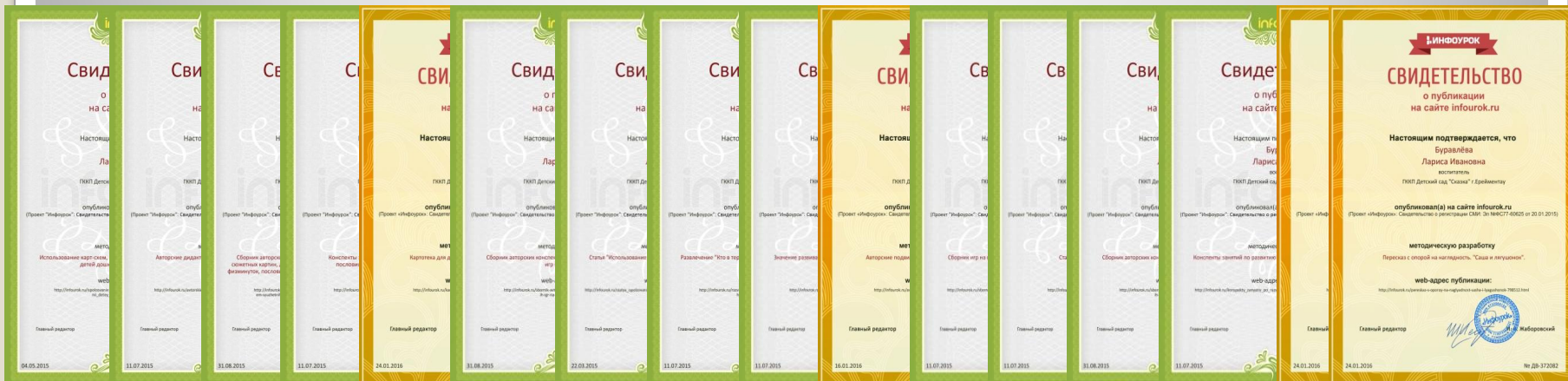
От отдела образования Ерейментауского района



*Сертификат о создании
персонального сайта*



Скриншот со страницы персонального сайта



(всего 46 публикаций)

- Сертификат о создании персонального сайта, скриншот страницы сайта.
- Статья "Использование карт-схем, мнемосхем, сюжетных картин при обучении детей дошкольного возраста пересказу" (*из опыта работы*).
- **Авторские** подвижные игры на казахском языке для старших дошкольников.
- Статья "**Авторские** дидактические игры по развитию речи в картинках".
- Картотека для дошкольников "Музыкальные физминутки".
- Пересказ с опорой на наглядность: Авторская сказка "Саша и лягушонок" (*из опыта работы*).
- Сборник **авторских** конспектов занятий с использованием мнемосхем, сюжетных картин, дидактических игр, классической музыки, музыкальных физминуток, пословиц на казахском языке, авторских игр на казахском языке.
- Конспекты занятий с использованием игр и пословиц на казахском языке и музыкальных физминуток.
- Сценарий развлечения "Кто в теремочке живёт" с использованием **авторских** игр на казахском языке.
- Статья "Использование мнемотехники в работе с детьми дошкольного возраста. (*из опыта работы*).
- Конспекты занятий по развитию речи с использованием мнемотехники.
- Статья "Значение развивающей среды для развития речи детей дошкольного возраста" (*из опыта работы*).
- Сборник игр на казахском языке (в сборник вошли **авторские** игры).
- Статья "Играем и учим казахский язык" (с подборкой **авторских** игр на казахском языке).
- Сборник **авторских** конспектов **прогулок** с использованием авторских игр на казахском языке.
- Рабочая программа кружка мнемотехники "Разноцветная сказка" в группе "Теремок" на 2015 – 2016 учебный год.

(всего 46 публикаций)

Открытые просмотры:

1. Открытое занятие - пересказ рассказа Е. Чарушина «Ёж» с опорой на мнемосхемы.

2014 год

2. Участие в районном семинаре, открытое занятие - пересказ сказки "Колосок" с опорой на сюжетные картины.


2015 год

3. Мастер – класс на районном и областном конкурсах "Ўздік мұғалім" - пересказ авторской сказки "Мишка и шишка" с использованием мнемосхем.

2015 год

4. Открытое занятие в подготовительной группе – пересказ авторской сказки "Саша и лягушонок" с опорой на мнемосхемы (районное методобъединение – я/с «Сказка», районный семинар в центре средней школы с. Тайбай).

2016 год



«Витаминизируемся» – едим яблоки



Музыкальная физминутка



Музыкальная игра



День театра



Играем в песочнице



На развлечении «Ветер – ветерок»



На новогоднем празднике



Костюмы из бросового материала



Инсценируем песню



Рассматриваем альбом



Рассматриваем картину



Подвижная игра

**Активизация речевого развития детей дошкольного возраста
через дидактические игры и мнемотехнику**

ЗАДАЧИ:

развитие
звуковой
культуры
речи

Обогащение
словаря

формирование
грамматическог
о строя речи

развитие
связной речи

ПУТИ РЕШЕНИЯ:

дидактические игры:

- словесные игры;
- игры в картинках

мнемотехника:

- мнемотаблицы;
- мнемосхемы;
- карты-схемы;
- сюжетные картины

Дополнительные методы:

- развитие моторики;
- сюжетно-ролевая игры;
- театрализованные игры;
- исследовательская деятельность;

**ОЖИДАЕМЫЙ
РЕЗУЛЬТАТ:**

- Развитая монологическая и диалогическая речь;
- Грамматически правильно оформленная речь

Дидактические игры



«Помоги белочке»



«Большой - маленький»



«Откуда вещи пришли»



«Помоги Ёжику»



«Найди зайчика»



«Назови антонимы»



«Найди звук»



«Какой? Какая? Какое?»

Мнемотехника



Пересказ с опорой на мнемосхемы



Заучивание стихотворения – мнемотаблица.



Пересказ с опорой на сюжетные картины



Работа с картой - схемой



*Закрепление стихотворения «Март»
в речевом уголке*



*В речевом уголке: мнемотаблицы
к стихотворениям о месяцах осени*



*Изготовление мнемокнижек, мнемотаблиц
(круговая работа)*

Отзывы родителей о мнемокнижках

Я мама Карух Анна и хочу
выразить свою благодарность
нашим воспитателям. Особую
благодарность хочу выразить
нашей воспитательнице
Ларисе Ивановне. Она в свобод-
ное время изготавливает
с детьми книжки и расска-
зывает по ним сказки. Лариса
Ивановна сама придумала
изготавливать с детьми эти
интересные и развивающие
книжки-сказки. Моей дочери
очень нравится изготавливать
эти книжки и по ним расска-
зывать сказки. Я считаю, что
это прекрасно развивает у
ребенка память и речь.
Спасибо огромное, вам, Лариса
Ивановна за терпение и труд

Карух

Я, мама Антипова Анна.
Хочу сказать большое спасибо вос-
питателям нашей группы - Ларисе
Ивановне и Галине Викторовне, по-
мощнику воспитателя - Елене Аста-
шевич. Они очень много делают
в свободное время. Особенно, когда
отменяется мероприятие Лариса
Ивановна - "книжки-малышки", когда
она изготавливает вместе
с детьми Благодаря этим книжкам
у моего сына стала лучше развиваться
речь, стала сильнее. Мой сын стал
меньше стесняться говорить, благодаря
сказкам-книжкам ребенку стало
интересно и самому изготавливать
оказание сказки. Ещё большим развитием
даёт умение Ларисы Ивановны игра на
баяне. Ещё лучше стало баяномане
посещать занятия по развитию речи.
Большое спасибо за терпение и труд.

В речевом уголке



Тренируем кисть, пальчики - «Моталочки»



Тренируем пальчики – суджок-шарики.



Занимаемся бумагопластикой



Занимаемся ниткописью

Пальчиковые игры



Исследовательская деятельность



Вода – водичка



Рассматриваем овощи в разрезе



Сенсорный сундучок: обследуем, называем антонимы



Театральная деятельность



Коробковый театр



Инсценирование «Заюшкина избушка»



Кеглевый театр



Театр картинок: «Волк и лиса»

Сюжетно – ролевые игры



Новая прическа



К нам гости пришли



У доктора на приеме



В магазине



Диагностика Уровня речевого развития детей группы "Теремок"

		Звуковая культура речи	Грамматический строй речи	Связная речь	Словарь
II младшая	Начало года				
	Конец года				
Средняя	Начало года				
	Конец года				
Старшая	Начало года				
	Конец года				
Подготовительная	Начало года				
	Конец года				

Уровни:	
	Низкий
	Средний
	Высокий



Спасибо за внимание