

1 сентября

День знаний – это
праздник книг,
Цветов, друзей,
улыбок, света!
Учись прилежно,
ученик –
Главней всего
сегодня это!





Наш девиз:

Орешек знаний твёрд,
Но мы не привыкли
отступать,

И расколоть его мы сможем,
Сорвав со всех ворот
печать.



МАТЕМАТИКА







80 МИН



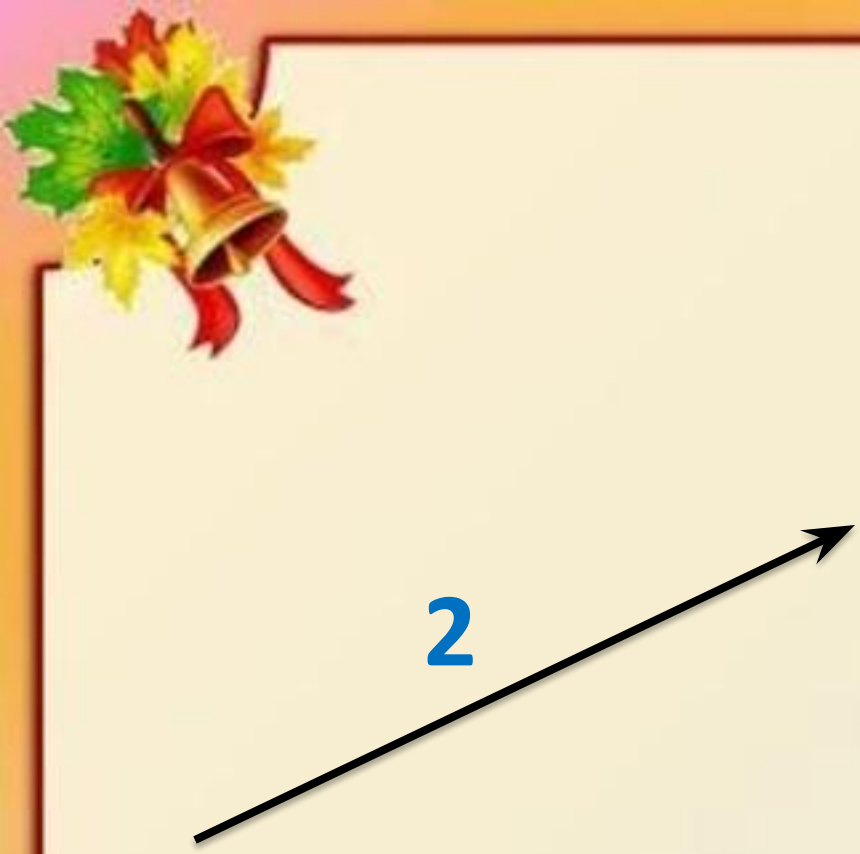


1 Ч 20 МИН





















$$3 \times 9 = 27$$







РУССКИЙ ЯЗЫК





СТО СОРОК И СТО СОРОК
БУДЕТ ДВЕСТИ СОРОК.


СТО СОРОК И СТО СОРОК
БУДЕТ ДВЕСТИ СОРОК.






АКР - РАК
КОРТ - КРОТ
КУТИЛА УЛИТКА
- А
СИЛА - ЛИСА
КОЛОС СОКОЛ
- КОМАР
КОРМА
-











ЛИТЕРАТУРНОЕ ЧТЕНИЕ














ФИЗМИНУТКА







Правила безопасного движения





Пешеходный переход.



Светофорное регулирование.



Въезд запрещён.





Дети.





Подземный пешеходный переход.



Движение пешеходов запрещено.





Где должен остановиться пешеход, если на середине проезжей части его застал красный сигнал светофора:

- **вернуться к тротуару, от которого начал переход проезжей части;**
- **закончить переход, дойдя до тротуара или обочины на противоположной стороне дороги;**
- **должен остановиться на линии, разделяющей транспортные потоки противоположных направлений.**





Пешеходы, не успевшие закончить переход, должны остановиться на линии, разделяющей транспортные потоки противоположных направлений. Продолжать переход можно, лишь убедившись в безопасности дальнейшего движения и с учётом сигнала светофора (регулировщика).





Где можно переходить дорогу вне населённого пункта, если в пределах видимости нет пешеходного перехода и перекрёстка:


- **на повороте дороги;**
- **в местах, где дорога хорошо просматривается в обе стороны;**
- **на крутом подъёме.**





Переходить дорогу вне населённого пункта можно в местах, где дорога хорошо просматривается в обе стороны.







ИЗО





**Шагайте по ступенькам знаний
смело!
Помните, ученье – это серьезное
дело!**



stando

СТРАНА ЗНАНИЙ





Спасибо за
внимание!



- https://yandex.ru/images/search?text=кашей%20бессмертный&img_url=http%3A%2F%2F19.ifotki.info%2Fthumb%2F61f2c93048bb39dcf16530dd4c6b5ef7588750211260888.jpg&pos=13&rpt=simage&_id=1441024334395
- https://yandex.ru/images/search?text=избушка%20на%20курьих%20ножках&img_url=http%3A%2F%2Fknigi.tomsk.ru%2Fcovers%2F000%2F864%2F282%2Fthumbnail.jpg&pos=4&rpt=simage&_id=1441024209210
- https://yandex.ru/images/search?_id=1441023972284&p=2&text=баба%20яга%20в%20ступе%20картинки
- https://yandex.ru/images/search?text=орешек%20фото&img_url=http%3A%2F%2Fwww.fermer.bg%2F%2Fagroborsa%2F73%2Fthumb_9186cdf053dbbb30a5e231f31d982fdd.jpg&pos=7&rpt=simage&_id=1441022816669
- https://yandex.ru/images/search?_id=1441022211515&p=2&text=1%20сентября%20картинки%20прикольные
- <https://yandex.ru/images/search?nomisspell=1&text=школа%20фон&redircnt=1441021073.1>
- https://yandex.ru/images/search?text=куриные%20лапы%20рисунок&_id=1441024764401
- <https://yandex.ru/images/search?text=люстра%20с%207%20лампочками>
- https://yandex.ru/images/search?text=деревня%20картинки%20рисунки&img_url=http%3A%2F%2Fimg.novoteka.ru%2F2013-09%2F12%2F3%2F56480823.jpg&pos=7&rpt=simage&_id=1441025423274
- <https://yandex.ru/images/search?text=город%20картинки%20рисунки>
- <https://yandex.ru/images/search?text=девочка%20рисунок>
- <https://yandex.ru/images/search?text=%202%20мальчики%20рисунок>
- <https://yandex.ru/images/search?text=часы%20на%205%20часов>
- https://yandex.ru/images/search?_id=1441026527898&p=1&text=яблоко%20рисунок
- https://yandex.ru/images/search?text=тридевятое%20царство&_id=1441027061117
- https://yandex.ru/images/search?text=стакан%20с%20ягодами%20рисунок&_id=1441027373272