

Занятие 8 для будущих первоклассников.

Подготовила: Гринева Екатерина Сергеевна, учитель
начальных классов МОУ «СОШ№34»

Магнитогорск 2017

Развитие речи и обучение
грамоте.

**Повторение
алфавита.**

Буквы ъ ь





Ь / ь / ь / Ъ

Ь / ь / ь / Ъ



МЯГКИЙ ЗНАК хотел бы знать,
Сколько можно повторять:
"Надо спать, пора в кровать,
Снова глазки закрывать".

Ъ ъ

ъ ъ ъ ъ ъ ъ

ъ ъ ъ ъ ъ ъ

Кран подъёмный подвезжал,
неподъёмный груз поднял.



[РАСПЕЧАТАТЬ](#)



Ы



Я не знаю, в чем секрет,
Слов на эту букву нет.
Только буквы все важны,
Мы запомним букву Ы

Им не занимать сноровки
Без ключей зайдут в кладовку.
Кто же все запасы сгрыз?
- Много много хитрых крыс






Ассси



твердый знак

ы

мягкий знак



А Б В Г Д Е Ё

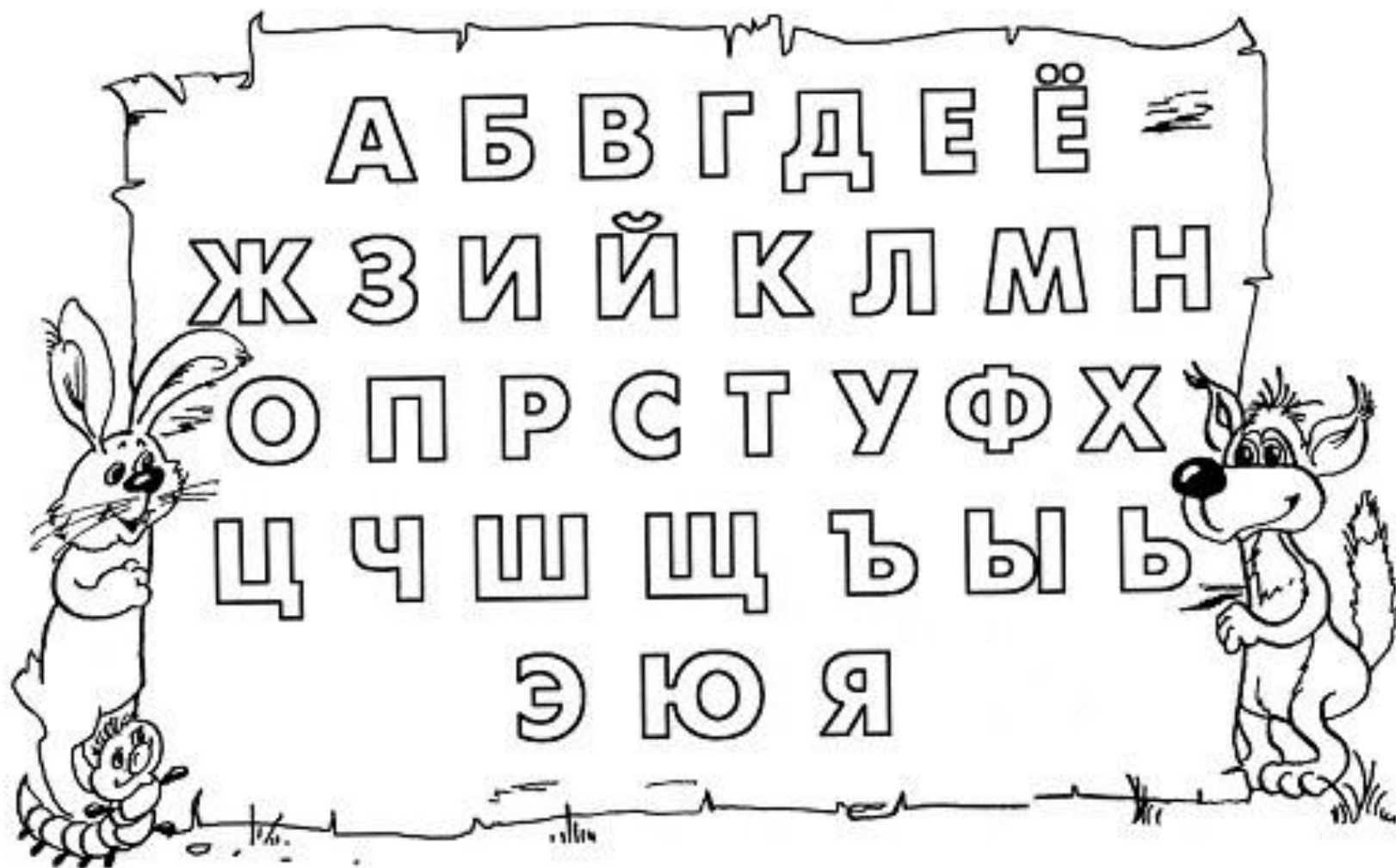
Ж З И Й К Л

М Н О П Р С Т

У Ф Х Ц Ч Ш

Щ Ъ Ы Ь Э Ю Я

Раскрасим алфавит.



Прописи.
Обведи и допиши буквы.

А А а

Б Б б

В В в

Г Г г

Д Д д

Е Е е

Ё Ё ё

Ж Ж ж

З З з

И И и

Й Й й

К К к

Л Л л

М М м

Н Н н

О О о

П П п

Р Р р

С С с

Т Т т

У У у

Ф Ф ф

Х Х х

Ц Ц ц

Ч Ч ч

Ш Ш ш

Щ Щ щ

Ъ Ъ ъ

Ы Ы ы

Ь Ъ ъ

Э Э э

Ю Ю ю

Я Я я

y y

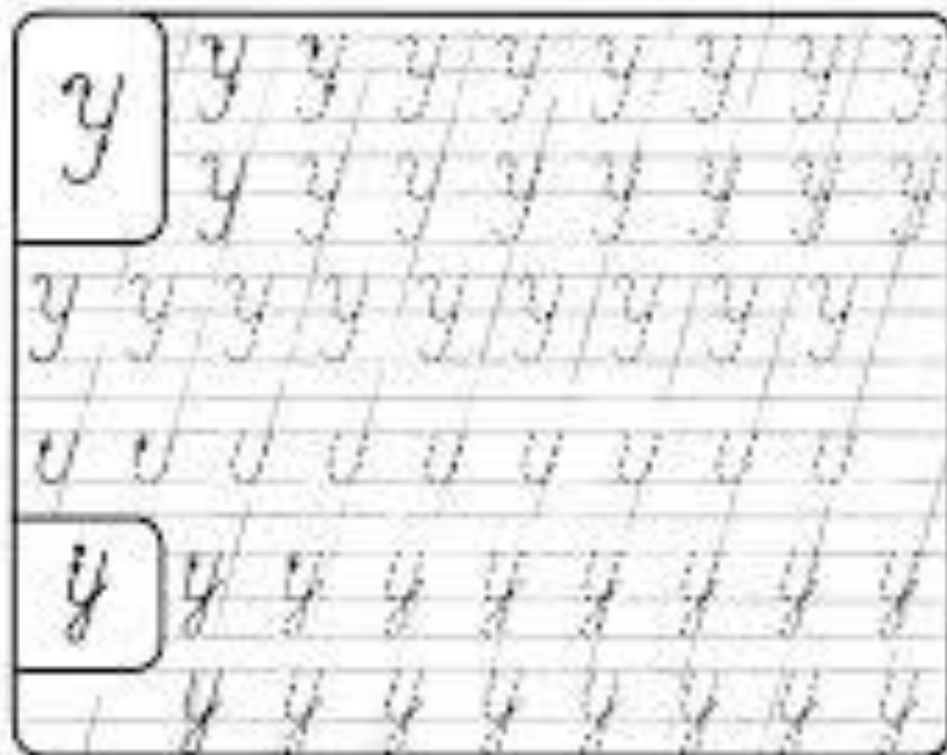




УЛЕЙ



Это буква «У».
Раскрась ей.


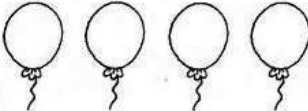

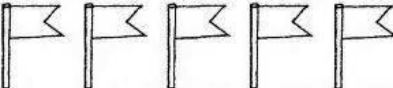
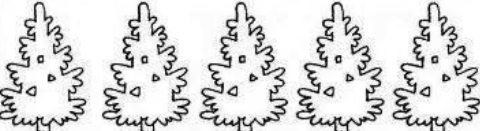



Раскрась и попробуй написать букву «У».

Урок математики.

Повторение.

1. Дорисуй в каждом ряду столько предметов, сколько не хватает до количества, указанного цифрами.

5	
8	
6	
9	
7	
10	

Обведи Цифры
от 1 до 9

Дата: _____

Имя: _____

1	1	1	1	1	1	1
2	2	2	2	2	2	2
3	3	3	3	3	3	3
4	4	4	4	4	4	4
5	5	5	5	5	5	5
6	6	6	6	6	6	6
7	7	7	7	7	7	7
8	8	8	8	8	8	8
9	9	9	9	9	9	9

Выполнил задание без ошибок.

Допустил 1-2 ошибки.

Допустил 3-4 и более ошибок.

detsadik.myl.ru

Напиши соседние числа

Дата: _____

Имя: _____

	5			3			6	
	2			8			4	
	7			9			1	

Поставь знак $>$, $<$ или $=$.

1 3	8 8	4 9	7 2
9 6	5 6	2 1	8 3
4 4	2 8	4 7	1 8
10 3	6 6	9 10	5 2


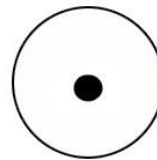

Напиши числа, которые пропустили.

Дата: _____

Имя: _____

1		3	5		7	7		9
2		4	6		8	4		6

Соедини числа с одинаковым количеством точек в квадрате и круге.







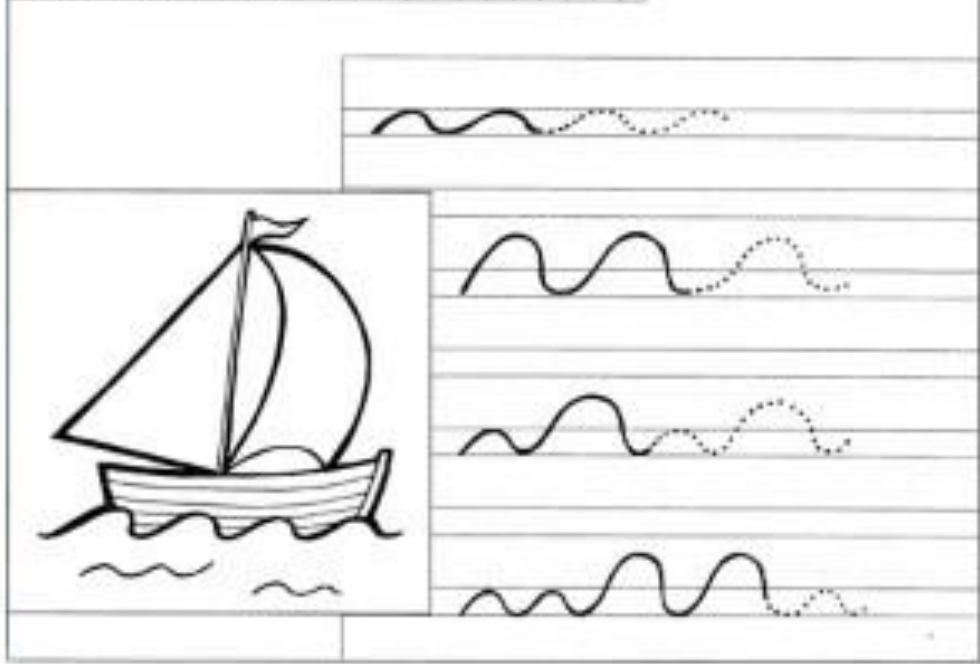
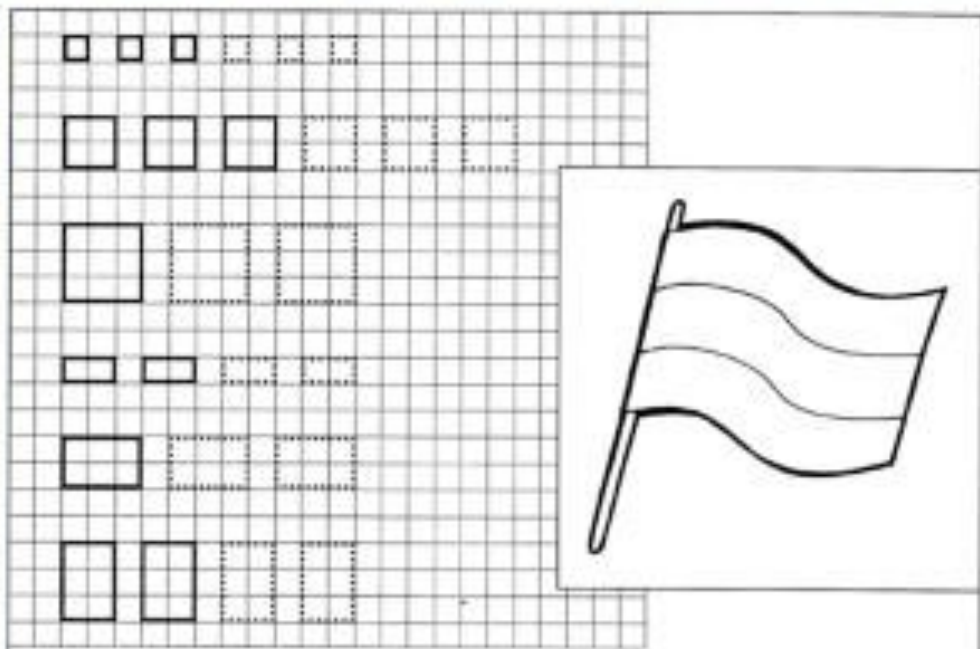
3

1


4


6





Продолжи узоры по клеточкам.

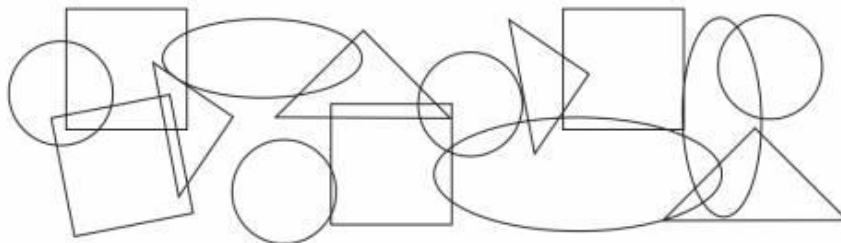





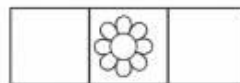



ГОТОВЛЮСЬ К ШКОЛЕ

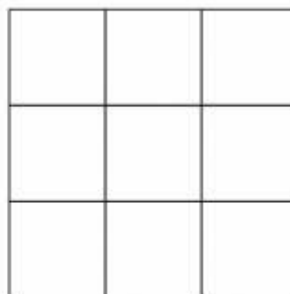
Сколько и каких фигур спрятано на картинке?



Расположи картинки разными способами.



Расставь игрушки по полкам так, чтобы в каждой строке и в каждом столбике был только один из них.



Урок окружающего мира.

Правила дорожного движения.



ДОРОГА –
ОБУСТРОЕННАЯ ИЛИ
ПРИСПОСОБЛЕННАЯ И
ИСПОЛЬЗУЕМАЯ ДЛЯ
ДВИЖЕНИЯ
ТРАНСПОРТА ПОЛОСА
ЗЕМЛИ.



ДОРОГА



✓ ПРОЕЗЖАЯ ЧАСТЬ;
✓ ТРОТУАР;
✓ ОБОЧИНА.

ПРОЕЗЖАЯ ЧАСТЬ

**– часть дороги
предназначенная
для движения транспорта**



ТРОТУАР

– ЧАСТЬ ДОРОГИ ПРЕДНАЗНАЧЕННАЯ
ДЛЯ ПЕРЕДВИЖЕНИЯ ПЕШЕХОДОВ



ОБОЧИНА

– часть дороги, которая используется для остановки транспорта и иногда для движения пешеходов.



ДОРОЖНЫЕ ЗНАКИ -

графические знаки, которые:

- ❖ предупреждают,
- ❖ дают приоритет,
- ❖ запрещают,
- ❖ указывают,
- ❖ специальные,
- ❖ сервисные,
- ❖ информационные





СВЕТОФОР

- аппарат предназначен для регулирования движения


СИГНАЛЫ СВЕТОФОРА:

КРАСНЫЙ - ЗАПРЕТ ДВИЖЕНИЮ

ЖЕЛТЫЙ – ЗАПРЕТ ДВИЖЕНИЮ И ПРЕДУПРЕЖДЕНИЕ О ПРЕДСТОЯЩЕМ ВКЛЮЧЕНИИ ЗЕЛЕНОГО СИГНАЛА

ЗЕЛЕНый – РАЗРЕШАЕТ ДВИЖЕНИЕ

Загорелся
красный Свет,
Это значит –
хода нет.
Светофор
сигналит
строго:
«Не ходите на
дорогу!»



**Если
желтый
свет горит,
Подождать
он нам
велит.**



А когда горит
зелёный,
Это значит – путь
свободный.
Светофор вам
говорит:
«Переход для вас
открыт!»



У любого
перекрёстка
Нас встречает
светофор
И заводит очень
просто
С пешеходом
разговор.





Полосатая лошадка
вам подскажет на пути,
Где дорогу перейти...
(Пешеходный переход - "Зебра")

На пути ребят – дорога,
Транспорт едит быстро,
много.

Светофора рядом нет,
Знак дорожный даст совет.
Надо, чуть вперед пройти,
Там, где «Зебра» на пути.
«Пешеходный переход» –
Можно двигаться вперед.

«ПЕШЕХОДНЫЙ ПЕРЕХОД»



ПЕШЕХОДНЫЙ ПЕРЕХОД

— специальная часть на проезжей части дороги, выделенная для перехода пешеходов на другую сторону улицы или дороги.



Пешеходный переход



настайка.com

www.nastayka.com

Пешеходный переход



ОСНОВНЫЕ ПРАВИЛА ПЕШЕХОДА:

- ❖ Пешеходы должны двигаться по тротуару
- ❖ При переходе дороги, где есть светофор, нужно следить за сигналами светофора
- ❖ Пешеходы должны переходить дорогу по пешеходному или подземному переходу
- ❖ Переходить дорогу можно, только после того, как посмотришь в право и влево и убедившись, что все машины остановились, можно переходить дорогу



Это очень важный
знак,
Он висит не
просто так.
Будь
внимательней,
шофер!
Рядом садик,
школьный двор.

(Предупреждающий
знак «Дети»)





**Способ безопасный самый:
Перейти дорогу с мамой.
Уж она не подведет,
Нас за ручку доведет.
Но гораздо будет лучше,
Если нас она научит,
Как без бед и по уму
Сделать это самому.**





Транспорт разный на
дороге:
Легковой и грузовой,
Государственный и
частный,
Пассажирский
городской.

Спецтранспорт

Спешат по дорогам
Машины, машины.
Тише ход!
Ведь по дороге
спецтранспорт идёт!!
Должны уступить
Все им дорогу
Ведь спешат к людям
они на подмогу!!!
У спецмашины работа
Сложна и трудна,
Но как она людям
Повсюду нужна!



**Посторонитесь! Дорогу! Дорогу!
Скорая помощь летит на подмогу.
Приказ постового: "Стоять! Хода нет!
Только для "Скорой" Зеленый свет!"**




**Полицейская машина
Нам мелькает глазом синим,
А её сирены звук
Слышен далеко вокруг.**



**Мчат пожарные машины.
В них отважные мужчины
Едут быстро на пожар
Побеждать огонь и жар.**



С площадей и перекрестков
На меня глядит в упор
С виду грозный и серьезный
Долговязый светофор.
Он и вежливый, и строгий,
Он известен на весь мир.
Он на улице широкий
Самый главный командир.
У него глаза цветные,
Не глаза, а три огня!
Он по очереди ими
Смотрит сверху на меня.
Я его конечно знаю.
Да и как его не знать!
Я отлично понимаю
Все, что хочет он сказать!





Делаем ребятам
Предостережение:
Выучите срочно
ПРАВИЛА
ДВИЖЕНИЯ,
Чтоб не
волновались
Каждый день
родители,
Чтоб спокойно
мчались
Улицей водители!

ДЯДЯ СТЕПА

МИЛИЦИОНЕР

