

Русская матрешка.





Выбрали тему проекта.



*Определили в каких центрах
кто будет работать.*



- Посчитали матрешек.(Все)
- Составили и решили задачу о матрешках.
- Сравнили матрешек по росту.



- Раскрасили матрешек.
- Дорисовали лицо и наряд матрешки.
- Вырезали матрешек.





**Слепили
матреше
К.**



**Нарисовали матрешек.
-Сделали пластилинографию
«Укрась матрешку».**



Разыграли сценки о матрешках .



Сюжетно-ролевая игра « Семья Матрешки».




*Сконструировать терем для матрешки.
- Построить матрешку.*



*Прочитали литературу о матрешках.
- Сделали книжки-малышки о матрешке.*




Просмотрели видеофильмы о матрешках



Прослушали музыкальные произведения о матрешках.



Провели эксперимент «Свойства дерева».



Описали матрешку.

- Выучили стихи о матрешке.

- Составили схему слова Матрешка.



Сделали дидактические игры о матрешках.

- Сделали картотеку игр с матрешками.
- Пополнили картотеку экспериментов экспериментом «Свойства дерева».



Подвели итог проектной деятельности.

