

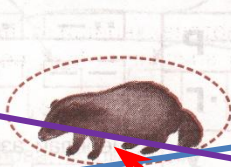
Д

- 1 Подчеркни в тексте буквы д, б.

Дятел лечит древний дуб,
Добрый дятел дубу люб.



- 2 Соедини соответствующие слова и картинки.




лóгово

нора

берлóга

- 3 Запиши в клетки первые буквы названий нарисованных предметов. Прочитай получившееся слово.



Т р у д

- 4 Вставь пропущенные буквы.

Вот кОт. Он спал.

Вот кИт. Он плыл.



- 5 Допиши слоги в чистоговорке:

Ду-ти-да-Д — в огороде есть кроты. улак

До-та-ды-ы — роет землю серый крот.

Т

Д



Дд
D d

дом
до́мик
дым
дымо́к

дуб
дубо́к
дубра́ва
дубо́вый (...)

двор
дво́рик
дво́рник
дво́ровый (...)

- Найди в словах общую часть.
Назови слова, которые отвечают на вопрос «какой?».



У КОГО КАКОЙ ДОМ

Около пруда росли два дуба. У одного дуба — дупло. Это — дом совы. Под другим дубом — нора. Там — дом крота.

На сук дуба Дима и Лида прилади́ли до́мик из пла́нок. А он кому?

- Как называются такие домики?



Скороговорки.

На дворе трава, на траве дрова.
Раз дрова, два дрова, три дрова.

Дед Данила делил дыню —
Дольку Диме, дольку Дине.



Дружба — в делах помощница.



Г — К

1 Распредели буквы на две группы.


г п в б ф к

2 Расшифруй и запиши слова, переданные азбукой Морзе.

· — А	· · · Р	· · —	· — ·	· —
· · И	— · · Г	— —	· · ·	· · ·
— — М	· · — У			

Передай азбукой Морзе слово **игра**.

3 Подпиши рисунки. Подчеркни лишнее слово.



ра

вол

кур

4 Какие буквы «спрятались» за занавесками? Запиши их.



н

в

к

г

р г



КИТ
КОТ
ТИГР

ПОЛКА
КОМОД
ДИВАН

АВТОБУС
ТРАМВАЙ
КОРАБЛИ

ТУРИСТЫ
КАПИТАН
МАТРОСЫ

● Дай общее название каждой группе слов.

Мама, папа и Антон — туристы. Рано утром они пришли в морской порт. Корабли застыли в ожидании пассажиров.


По трапу папа, мама и Антон прошли на палубу. Там были матросы и капитан.


Доброго вам пути, туристы!

● Какие незнакомые тебе слова встретились в тексте?
Какие значения имеет слово «команда»?
Озаглавь текст.



Обычные буквы — специальные знаки.






Вадíму подарíли малыша до́га. Назвали дога Лорд. Он вырос и стал умным псом. Лорд б́удит Вадима по утра́м, приносит тапки и поводок.

Вадим кормит Лорда и выводит на прогулку. Вадим во двор — и собака туда. Вадим домой — и Лорд за ним.

Лорд стал другом Вадима.

- Выбери название к тексту: «Дог», «Вадим и Лорд», «Друзья».

А кто твой друг?



— Кто кого обидел первый?

Ж



Ж ж
Ж ж


вэ
бэ
гэ

жара
жарко
жаркий (...)

дружба
дружно
дружный (...)

жужжал
жа́лбно
споко́йно

- Прочитай. Найди трёхсложные слова. С одним из них составь предложение.



Жара! Окна дома были открыты. Майский жук заполз в комнату Жанны и попал в банку. Жук жалобно жужжал: «Ж-ж-ж-ж!»


Жалко жука! Жанна наклонила банку, и жук спокойно выполз оттуда. А как бы ты поступил?



- Ответь на вопрос.



Кто это? Что это?



журавли́

зе́бры

быки́



Жизнь дана́ на добрые дела.



эр	шум	шут	шалун	пйшут
тэ	шумок	шутка	шалуны	пашут
эф	шумно	шутит	шалит	слышат
ша	шумит	шутник	шалости	шуршат

● Назови слова, которые отвечают на вопрос «что делает?» и «что делают?».

Скороговорки.

Кукушка кукушонку купила рубашонку.
Тимошка и Трошка крошат крошки в окрошку.
У Сани шары, а у Шуры сани.

Что у нас в лесу на букву Ш?
Это шишка шлёпнулась, шурша.
Шмель и шершень шумно шарят в кашке.
Шебуршат в шиповнике букашки.
Что ещё в лесу на букву Ш?
Шум и шорох возле шалаша.



1. Назови схожие по звучанию слова.
2. Прочитай вопросительные предложения.
3. Прочитай всё стихотворение.



шлш шпвнк Шпклк бкшк шшк шклдк

- Какие слова здесь зашифрованы?



Шутка — минутка, а заряжает на час.





эр	шум	шут	шалун	пішут
тэ	шумок	шутка	шалуні	пашут
эф	шумно	шутит	шалит	слышат
ша	шумит	шутник	шалости	шуршат

● Назови слова, которые отвечают на вопрос «что делает?» и «что делают?».

Скороговорки.

Кукушка кукушонку купила рубашонку.


Тимошка и Трошка крошат крошки в окрошку.

У Сани шары, а у Шуры сани.

Что у нас в лесу на букву Ш?

Это шишка шлёпнулась, шурша.

Шмель и шершень шумно шарят в кашке.



ёж
ёжик

ели
ёлка

ёрш
ёршик

еду
едут

ел
ёла

ездил
ёзжу



- С какого звука начинаются все эти слова?
- Сравни слова с их звуковыми схемами.



ЕЖИ

Жили-были два ежа. Один ёж жил в бору под ёлкой. А под водой жила ёж-рыба.

У одного ёжика еда — грибы и плоды. А у ёж-рыбы — рыбки.

Один ёжик был пугливым и осторожным. А ёж-рыба, наоборот, сама была опасной.



- Подумай, почему этих разных животных назвали одинаково? Узнай, чем опасна ёж-рыба.

ёршики




ёжики



1. Назови нарисованные предметы. Поставь к ним вопросы «кто?» или «что?».
2. Почему предметы каждой пары имеют одинаковые названия?
3. Объясни значение слов «съёжился» и «ершистый».



ни	но	бо	со	ло	во	мо
ли	нё	бё	сё	лё	вё	мё
си	не	бе	се	ле	ве	ме




Г У
К

Хвост — ко
Ножки — сп
Оттопырил в
Весь пушист
Золотистый
С белой звё

● Кто у жеребёнка

енот



- 1 Прочитай. Подчеркни буквы, которые обозначают мягкие согласные звуки.



Любит хрюшка букву ю,
Без неё не скажешь: — Хрю.

- 2 Выпиши буквы, из которых составлена путаница. Проверь можно ли составить из этих букв имя Антон.

А Ю А Т Н

- 3 Найди слова, близкие по значению. Соедини их.

юный	старый
смелый	молодой
пожилой	толстый
полный	отважный



- 4 Добавь к словам букву Я. Запиши полученные слова.

беда кол мак

ябед Кол мая

а я к

- 5 Вставь пропущенные буквы.

Дворник м ё л двор.

Папа м Я л глину. Лёня м Ы л руки.

Ю — Я

- 1 Определи в словах количество букв и звуков. Запиши.

юла — _____ букв, _____ звуков.

блюдо — _____ букв, _____ звуков.

- 2 Найди в таблице слова, записанные по горизонтали и по вертикали. Обведи их.

За каждое найденное слово даётся 2 очка.

л	е	с	ё	н	м
я	и	н	я	м	ё
ё	я	с	м	л	д
н	п	а	н	л	
л	ё	д	н	ё	н

Если ты набрал 8 очков — ты победитель! Поздравляем тебя!

- 3 Вспомни имена, в которых есть буквы **Ю** или **Я**. Запиши их. За каждое такое имя — 2 очка.

Если ты набрал 8 очков — ты победитель! Поздравляем тебя!



2 В каждую тройку карточек впиши в алфавитном порядке недостающую букву. Из вписанных букв составь и запиши слово.


н о п д е ё р с т ы ь э

э ю я перь

3 Вставь пропущенные буквы так, чтобы получились разные слова.

бьёт ьёт ьёт ьёт ьёт

4 Реши кроссворд.



1. Дом для пчёл.
2. Снежная буря.
3. Одежда для девочки.

5 «Шагослов». Получи из первого слова каждого столбика последнее. За каждый «ход» можно заменить лишь одну букву.

лань стол лужа нора

лен сту луп кор

ьень лтук лапа дорм

Подбери слово к

схеме

Л Ю К

Боль жук пеня

ЛЮК

Выберите слово, в котором 3 буквы, 4 звука

луна

лук

соль

Яша



Мягкий знак и твердый знак

Разговаривали так:

— Сколько я пирожных **с Семь!**—

Мягкий знак ответил: —

- 4 Найди «спрятанное» во втором предложении название насекомого. Подчеркни его.

Знакома рыбам хитрость рыболова.
Затих камыш, мелькают в небе звёзды.

- 5 Выпиши из слова буквы, которые обозначают глухие парные согласные звуки.

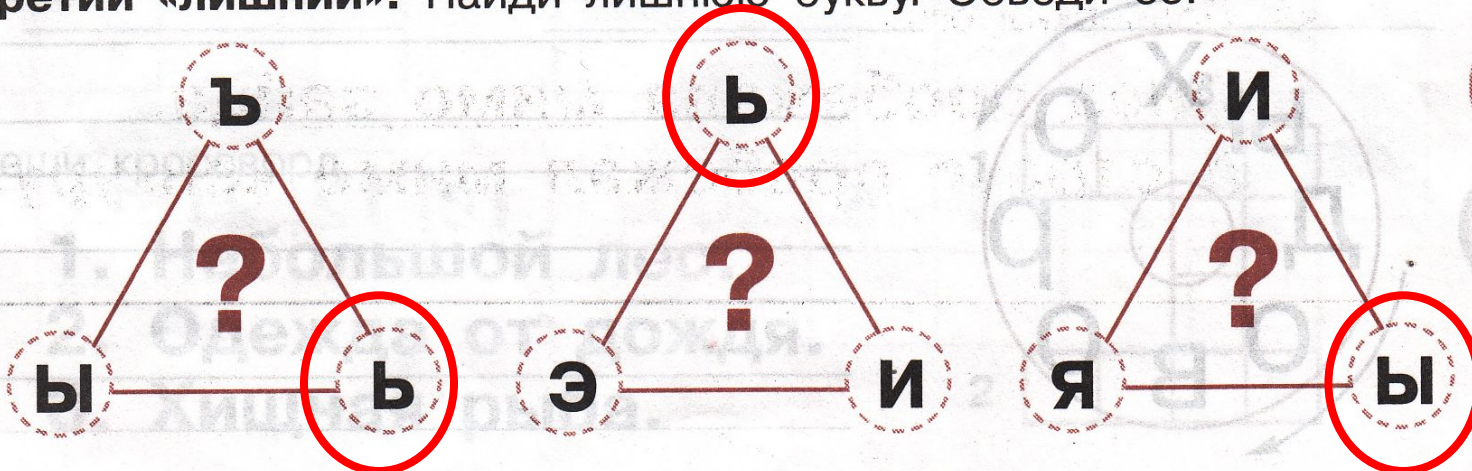
электростанция

_____ К Т С Т _____


- 6 Поставь в словах знак ударения.

За дальнее село село солнце.

- 7 Третий «лишний». Найди лишнюю букву. Обведи её.



Х — **Ц**



- 1 Выпиши из слова буквы, которые обозначают непарные звонкие согласные звуки.

хризантема **Р Н**

- 2 Составь из слогов слова. **М** напиши их.



синица

куница цари

- 3 Ёж жевал в своём жильё ежевичное желе.

Сколько звуков [ж] в предложении?

4

В углу шалаша зашуршал уж.

Сколько звуков [ш] в предложении?

5

- 4 Попробуй по началу слов узнать, из какой они сказки. Напиши

