

Отчёт

о проведённых мероприятиях
по профилактике
детского дорожно -
транспортного травматизма
на базе

МБОУ «Житковская СОШ» ДО

в период
с 26.04.2016г.
по 13.05.2016г.





Профилактика детского дорожно - транспортного травматизма на сегодняшний день является одним из направлений деятельности каждого дошкольного учреждения. Об эффективности этой работы можно судить по созданной в детском саду развивающей среде в рамках данной тематики. Особое значение при этом имеет оформление информационных уголков. Разработка различных методических материалов для дошкольных образовательных учреждений, в т. ч. по пропаганде безопасности дорожного движения, является одной из форм работы по профилактике детского дорожно - транспортного травматизма.



Задачи

- привить детям необходимые навыки безопасного поведения на дорогах;
- научить видеть и осознавать опасность на дороге и возможность её избежать;
- сформировать безопасную модель поведения.


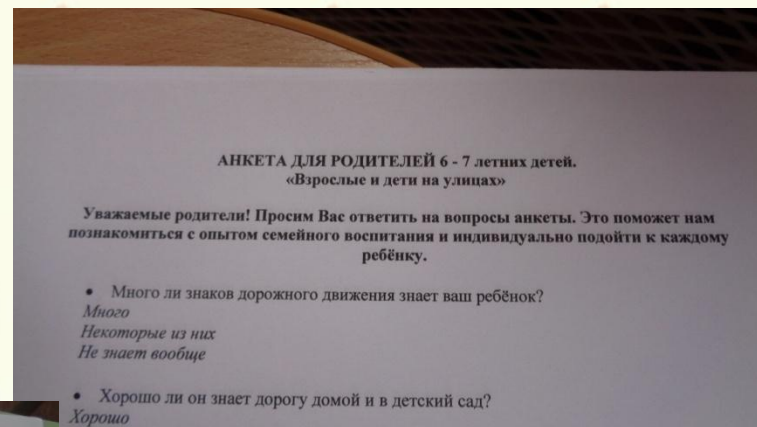
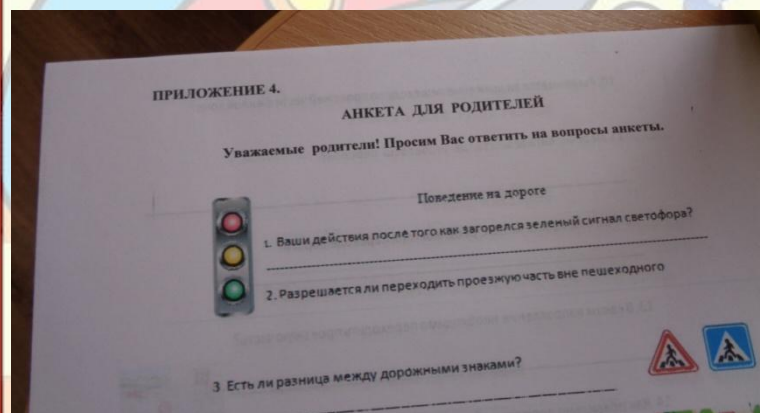
Работа с родителями



Анкетирование

Анкета для родителей (младшей подгруппы)

Анкета для родителей - 6 – 7 летних детей. «Взрослые и дети на улицах»



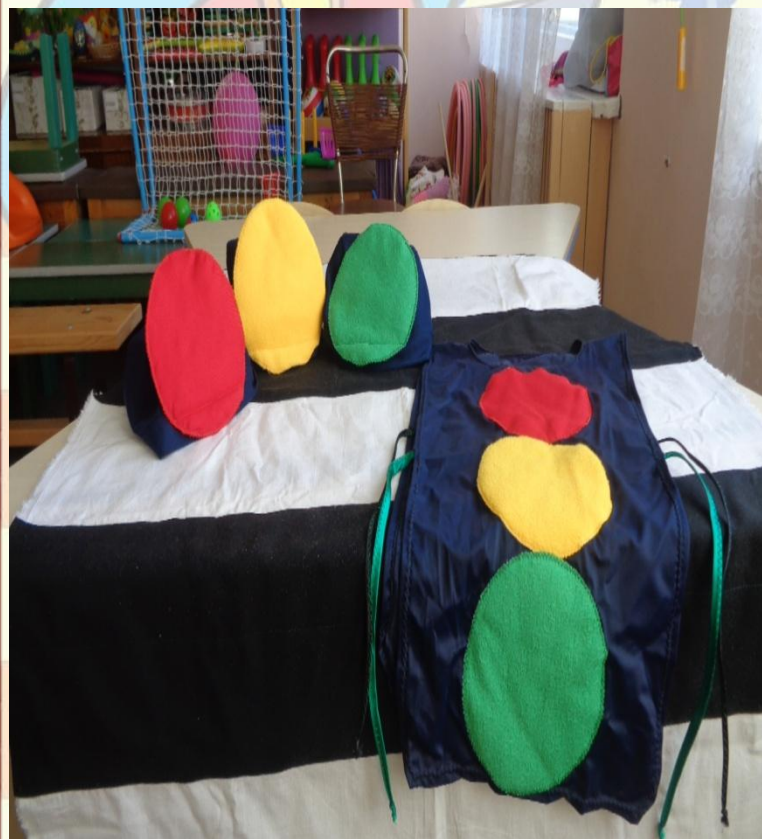
Создание предметно - развивающей среды и изготовление атрибутов к сюжетно ролевой игре «Осторожно «Дорога».

«Паровоз по рельсам мчится на пути
котёнок спит ...» – беседа «Железная
дорога - зона повышенной опасности»
(участие в акции «Внимание – дети!» по
предупреждению случаев детского
травматизма на объектах
железнодорожного транспорта)

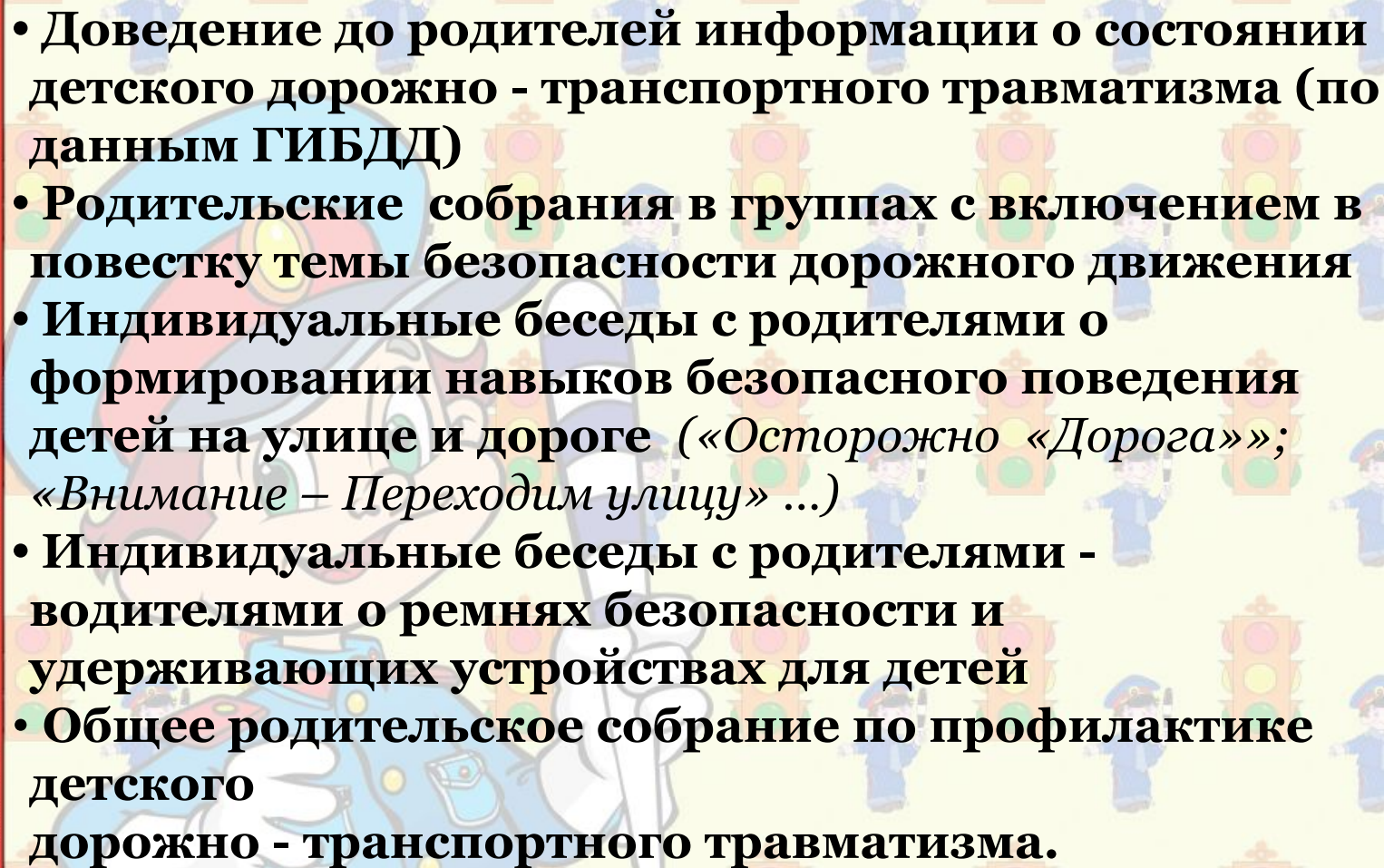
Различные виды транспорта
на наших улицах ...
(Один из главных атрибутов
к сюжетно ролевой игре «Пожар» ...)



*Совместная работа
воспитателей, детей и родителей ...*





- 
- Доведение до родителей информации о состоянии детского дорожно - транспортного травматизма (по данным ГИБДД)
 - Родительские собрания в группах с включением в повестку темы безопасности дорожного движения
 - Индивидуальные беседы с родителями о формировании навыков безопасного поведения детей на улице и дороге («Осторожно «Дорога»»; «Внимание – Переходим улицу» ...)
 - Индивидуальные беседы с родителями - водителями о ремнях безопасности и удерживающих устройствах для детей
 - Общее родительское собрание по профилактике детского дорожно - транспортного травматизма.

Работа с детьми



- **Целевые прогулки с детьми младшей и средней подгрупп:**

- к перекрёстку
- к дороге

- **Экскурсии с детьми старшей и подготовительной подгрупп:**

- к перекрёсткам
- на улицу с оживлённым движением
- в учреждения социума (библиотека, ДК)



• Создание и обновление уголков безопасности в группах, игровых площадках

В музыкальном зале

Прогулочная игровая площадка, группа



Развлечения с детьми
на тему безопасности дорожного движения:
**«Игра интеллектуалов Брейн - ринг по
ПДД»**

*Данное мероприятие направленно на закрепление знаний
детей о правилах дорожного движения.*







Игра «Найди знак»

(Две команды стоят шеренгами друг напротив друга, каждый участник держит дорожный знак, кроме двух представителей от каждой команды. Ведущий зачитывает стихотворение о дорожном знаке. Выслушав стихотворение, представители должны найти нужный знак. Тот, кто быстро и правильно нашел знак - получает жетон. Выиграет команда, набравшая большее количество баллов.)





- **Внимание! Чёрный ящик!** *(выносят чёрный ящик)*

Вопрос:

Он имеет по три глаза
По три с каждой стороны
И, хотя ещё ни разу
Не смотрел он всеми сразу
Все глаза ему нужны
Он висит здесь с давних пор
И на всех глядит в упор.



- Конкурс «Собери разрезные машинки»
(Команды получают задание. Побеждает та команда, которая быстрее соберёт мозаику.)



ПОДВЕДЕНИЕ ИТОГОВ ИГРЫ

*(Побеждает та команда,
которая за игру набрала больше жетонов
за правильные ответы.)*



Победу одержала команда «Почемучек» со счётом 11 - 8

(несмотря на практически равные силы на победу, после решающих - «жарких» соревнований в игре «Найди знак» и конкурсе «Собери разрезные машинки» команда «Знайки» потерпела поражение ... их это совсем не огорчило, лишь насторожило внимание ...)



• Занятия с детьми на тему безопасности дорожного движения

Занятие в младшей подгруппе
Тема: «Знакомство с улицей»




Занятие в младшей подгруппе
Тема: «Волшебные огоньки»



**• Просмотр мультфильмов, фильмов,
прослушивание аудиозаписей**



• Игры (подвижные, дидактические, сюжетно ролевые ...)









• Проведение тренингов «Изобрази машину»

(... «Изобрази знак» – использование Трансформируемого Игрового Конструктора ТИКО для Обучения)



• Конкурс рисунков



• Пополнение мини - музея «Транспорт» экспонатами

