

# ГОРОД СВЯТОГО ПЕТРА

Презентация к занятию по теме «Санкт-Петербург»  
в подготовительной логопедической группе ГБДОУ №70  
Приморского района  
г. Санкт-Петербург 2015 год  
Подготовили: учитель-логопед Федорова М.Г.,  
воспитатель Будина А.Б.

# Задачи:

- ▣ 1. Способствовать формированию духовных ценностей у детей-дошкольников.
- ▣ 2. Реализовать интерес к получению знаний об окружающем мире, о Санкт-Петербурге.
- ▣ 3. Расширять круг представлений об истории, культуре и искусстве русского народа.
- ▣ 4. Приобщать к традициям общества, формировать чувство патриотизма и любовь к родному городу.

# Цели:


- ▣ Образовательные: уточнять и расширять круг представлений детей-дошкольников об истории города, о его достопримечательностях.
- ▣ Воспитательные: формировать уважение к традициям и духовным ценностям общества.
- ▣ Коррекционные: развивать внимание и память, закреплять общие речевые навыки, учить детей отвечать на вопросы.

# Крепость на Заячьем острове



# Петропавловская крепость 1703

Г.



# История собора

- ▣ Петропавловский собор является самым старым петербургским храмом. Его начали строить 12 июля 1703 года в день святых апостолов Петра и Павла на территории только что заложенной крепости.
- ▣ Освящение завершённого Петропавловского собора состоялось 29 июня 1733 года.



# Небесные покровители – святые апостолы Петр и Павел



# Кто такие апостолы?

- Святые Пётр и Павел были верными учениками Христа, их называют апостолами.
- На иконе апостол Петр изображается простирающим правую руку. В его левой руке — свиток и ключ на длинной цепи: («... и дам тебе ключи Царства Небесного» (Мф. 16, 19)).
- В руках апостола Павла изображается книга, которая напоминает о том, что он — автор четырнадцати посланий, входящих в Новый Завет.





# Петропавловский собор

- ▣ Собор этот выше других и старей,
- ▣ Здесь усыпальница русских царей.
- ▣ Издалека виден шпиль золотой,
- ▣ Высится он над стеной крепостной.
- ▣ Ангел под самыми облаками
- ▣ Город Петра осеняет крылами.



# Главный строитель крепости и собора – Доменико Трезини



# Вопросы для повторения:



- 1. В честь кого назван собор?
- 2. Кто такие апостолы?
- 3. Где и когда была построена крепость?
- 4. Какие памятники можно там увидеть?
- 5. Чем завершён шпиль собора?

# Исаакиевский собор




# История строительства Исаакиевского собора

- ▣ Петр Первый родился 30 мая, в день святого Исаакия Далматского, византийского монаха. В его честь в 1710 году и был отдан приказ построить рядом с Адмиралтейством деревянную церковь. Здесь Петр венчался со своей женой Екатериной. Позже, в 1717 году, было начато строительство новой каменной церкви, которую из-за оседания грунта разобрали.
- ▣ После Отечественной войны 1812 года по приказу Александра I начинается проектирование нового Храма.
- ▣ Строительство было начато в 1818 году и продолжалось 40 лет. Было построено одно из высочайших купольных сооружений в мире.

# Святой Исаакий Далматский



# Колоннада Исаакиевского собора





# Росписи, иконы, витражи



# Внутреннее убранство собора



# Купол Исаакиевского собора




# Вопросы для повторения:

- ▣ 1. Почему собор назван Исаакиевским?
- ▣ 2. Рассказать об особенностях собора.
- ▣ 3. Что можно увидеть в центре купола?
- ▣ 3. Как нужно вести себя при посещении храмов?

# Казанский собор



# Икона Казанской Божьей матери



- Икона Казанской Божьей матери помогала русскому народу побеждать врагов.
- Найдена в Казани, приснилась одной девочке, которая указала место, где она была спрятана.

# История создания Казанского собора



# Вопросы для повторения:

1. Объяснить, почему собор назван Казанским?
2. Кто архитектор этого собора?
3. В чем особенность его архитектуры?
4. Почему люди ходят в храмы?



# Что нужно знать родителям

- 1. При посещении музеев, храмов и культурных комплексов объясните детям цель посещения, расскажите о правилах поведения.
- 2. Настройте ребенка на восприятие духовных и художественных ценностей, поговорите о теме посещения, об уважении к традициям.
- 3. Постарайтесь создать позитивный настрой для развития познавательной мотивации.
- 4. Развивайте эмоциональную отзывчивость

**Спасибо за внимание!**

