

“Без игры нет и не может быть полноценного умственного развития. Игра - это огромное светлое окно, через которое в духовный мир ребенка вливается живительный поток представлений, понятий. Игра - это искра, зажигающая огонек пытливости и любознательности.”

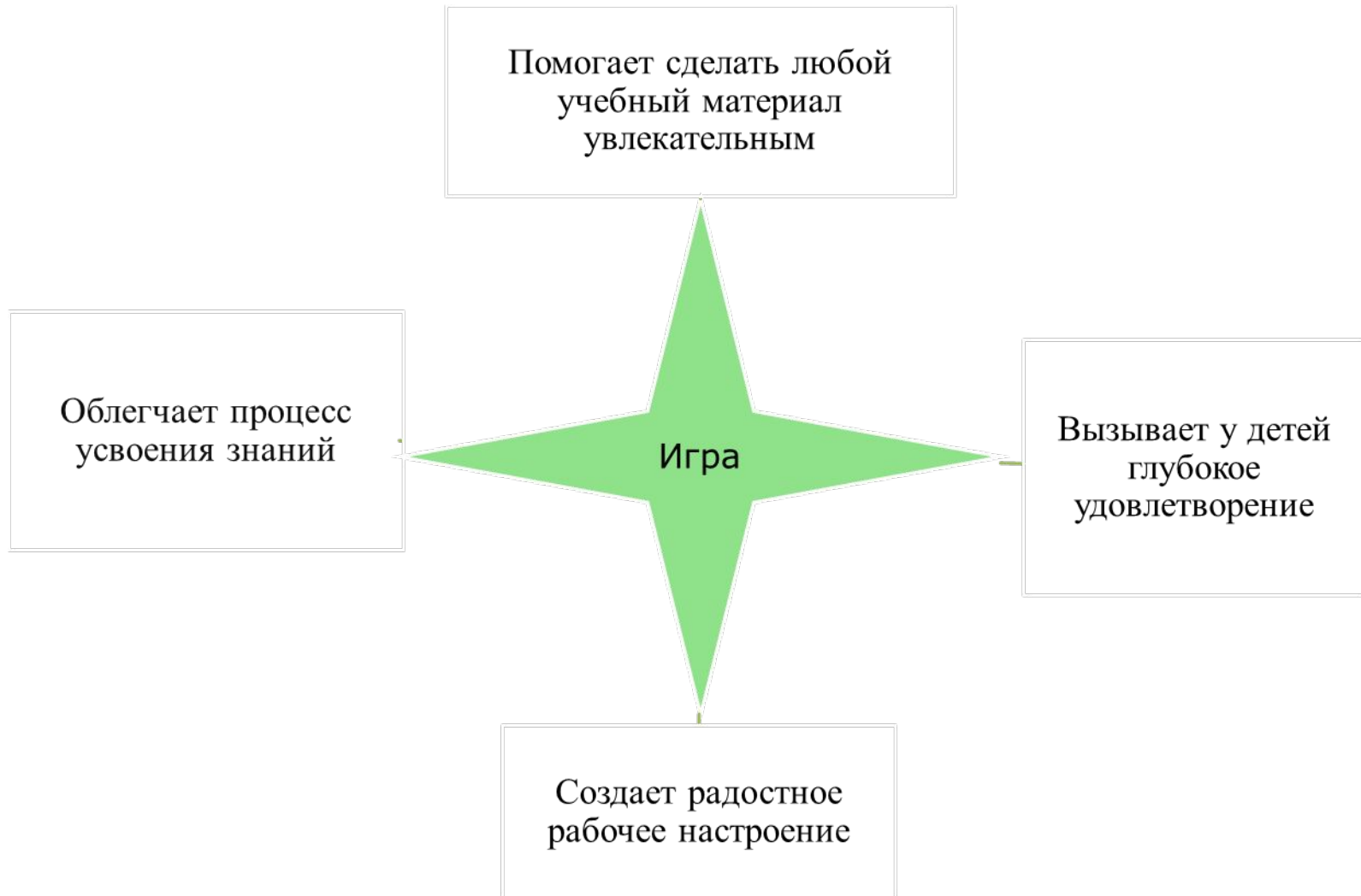
В.А. Сухомлинский



Дидактические игры – одно из средств воспитания и обучения детей дошкольного возраста. Она может успешно использоваться и как форма обучения, и как самостоятельная игровая деятельность, и как средство воспитания различных сторон личности ребенка. Использование дидактических игр способствует повышению уровня сформированности элементарных математических представлений у дошкольников.



Значение дидактических игр в развитии детей



наблюдает

делает
обобщения

сравнивает

Ребенок в
игре

производит
анализ и
синтез

сопоставляет

классифицирует

Классификация дидактических игр

Количество и счет

Величина

Дидактические
игры по
формированию
элементарных
математических
представлений

Геометрические
формы

Ориентировка в
пространстве

Цель:

использование дидактических игр при формировании элементарных математических представлений у дошкольников.

Задачи:

- Формирование взаимосвязанных элементарных математических представлений о количестве и счете, о величине и форме предметов, о положении предметов в пространстве, о времени.
- Освоение способов количественного сопоставления – установление взаимно однозначного соответствия, сравнения результатов счета и измерение.



Игры на количество и счет

Задачи:

- Учить свободно оперировать числами в пределах 10 и сопровождать словами свои действия.
- Помочь усвоить порядок следования чисел натурального ряда, упражнять в прямом и обратном счете.
- Развивать у детей внимание, память, мышление.

"Какой цифры не стало?"

"Сколько?"

"Путаница?"

"Исправь ошибку"

"Убираем цифры"

"Назови соседей"

"Считай, не ошибись!"

"Задумай число"

"Число, как тебя зовут?"

"Составь табличку"

"Составь цифру"

"Кто первый назовет, которой игрушки не стало?"









Игры на ориентировку в пространстве

Задачи

- Расширить и закрепить пространственные представления детей в процессе всех видов деятельности.
- Помочь детям овладеть пространственными представлениями: слева, справа, вверху, внизу, впереди, сзади, далеко, близко.
- Научить детей ориентироваться в специально созданных пространственных ситуациях и определять свое место по заданному условию.
- Упражнять детей в овладении умением определять словом положение того или иного предмета по отношению к другому.
- Учить употреблять слова для обозначения положения предметов.
- «Встань так, чтобы справа от тебя был шкаф, а сзади - стул. Сядь так, чтобы впереди тебя сидела Таня, а сзади - Дима»
 - «Справа от куклы стоит заяц, слева от куклы - пирамида»
 - «Найди похожую»
 - «Расскажи про свой узор»
 - «Мастерская ковров»
 - «Художник»
 - «Путешествие по комнате» и многие другие игры.










А Э Љ Б У

















Игры с геометрическими фигурами






Задачи

- Закрепить знания о форме геометрических фигур.
- Развивать внимание, память, мышление и воображение у детей.
- Учить детей анализировать свои фигуры.
- Находить сходства и различия в решении конструктивного замысла.
 - "Какую геометрическую фигуру напоминает дно тарелки?"
 - "Лото"
 - "Геометрическая мозаика« и другие игры.



Журавлев Константин

Интеграция

Дидактические игры по математике могут использоваться в различной деятельности: в играх, в труде, на занятиях и повседневной жизни.





Вывод

Дидактические игры необходимы в обучении и воспитании детей. Они повышают эффективность педагогического процесса, способствуют развитию памяти, мышления у детей, оказывая огромное влияние на умственное развитие ребенка.