

# УЧИМ БУКВЫ





# Порядок на столе -порядок в голове



**Очень я хочу учиться  
Не лениться, а трудиться.  
Точно знаю я смогу  
И друзьям я помогу.**



- *На уроке я сижу,*
- *Не стучу и не кричу,*
- *Руку тихо поднимаю,*
- *Если спросят – отвечаю*







# Работа над дикцией



**РЕЧЬ**

**УСТНАЯ**

**ПИСЬМЕННАЯ**

**СЛУШАЕМ  
И  
ГОВОРИМ**

**ПИШЕМ  
И  
ЧИТАЕМ**



# Правила:

Речь состоит из предложений.

- 



# Правила предложения:

- Предложение содержит в себе законченную мысль.
- Начало предложения всегда пишется с БОЛЬШОЙ буквы.
- В конце предложения ставится знак препинания:
  - Точка – •
  - Вопросительный знак – ?
  - Восклицательный знак – !

Правила:

Предложение состоит из слов.





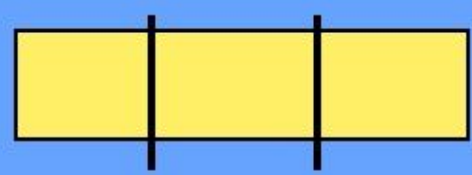
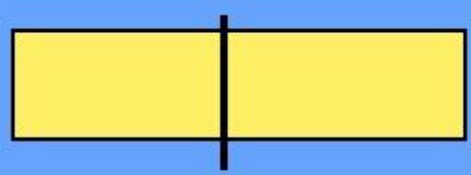
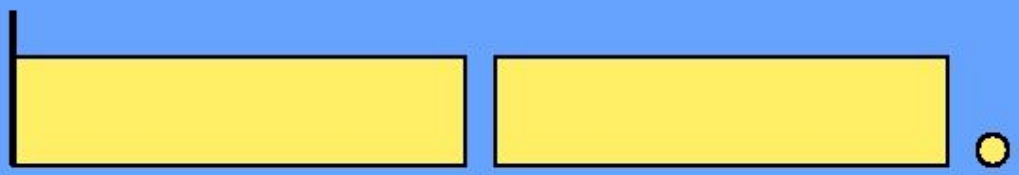
Правила:



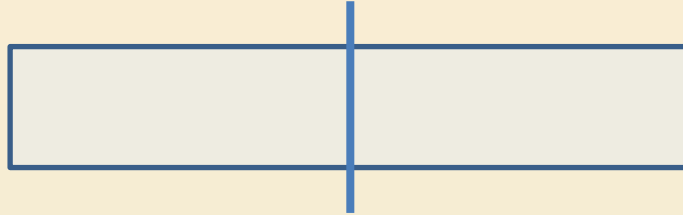
Слова состоят из слогов.





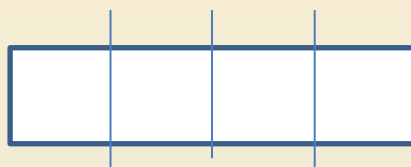


# ДЕЛЕНИЕ СЛОВ НА СЛОЖИ





# РАЗБЕЙ СЛОВА НА СЛОГИ И ПОДБЕРИ НУЖНУЮ



# Раздели на слоги...




/

--	--	--



/


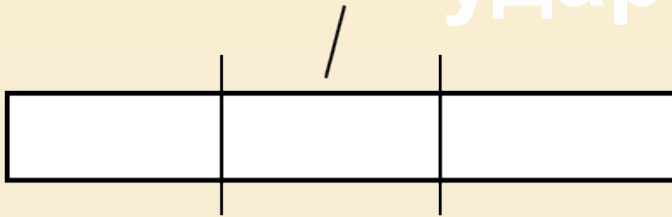
--	--	--



/



--	--

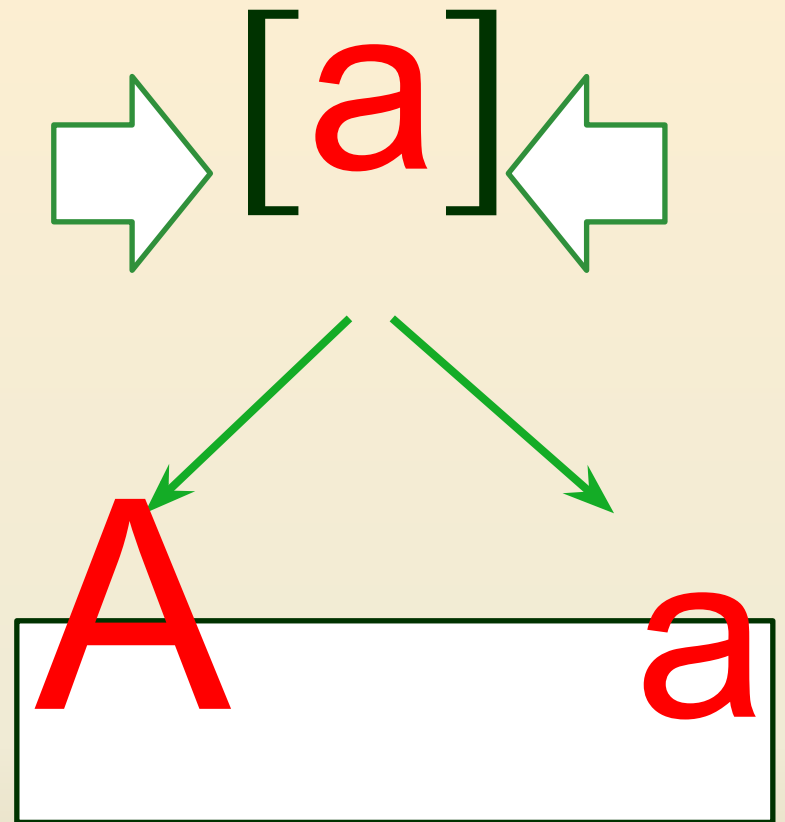
# Ставим ударение



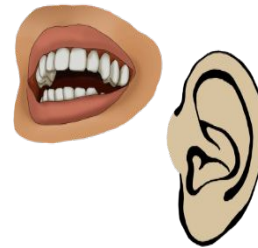








a - [a]



[a-a-a-a]







Але!



Апельсин



Автобус



Арбуз





анютины  
глазки

А а

аист

абрикос

ангел

арбуз

АНТОН


Анюта

ананас

апельсин




НАЙДИ СЛОВА НА БУКВУ "А"






# На что похожа буква

А





Часть 1

ПРОСВЕЩЕНИЕ  
МОСКВА



# ПОЧИТАЕМ

БА

ВА

ГА

ДА

ЖА

ЗА

КА

ЛА

МА





# Укажите место буквы а на ленте букв

а																					





**ГИМНАСТИКА**

# Та-та, два кота

(два кулачка)





**Встали рано с утра,**

(подняли ладошки)



**Умывались лапкой,**

(гладят ладошки)





**Причесались гладко.**


(гладят с другой стороны)

# Съели всю сметанку,

(хватательные движения пальцами)



# Облизали банку.







**ХВОСТИКОМ МАХАЛИ,**

(машут мизинчиками)




**Со стола упали!**

(шлеп по коленкам)



НАЙДИ СЛОВА НА БУКВУ "А"






*a*



*б*

# **Работа с прописями**

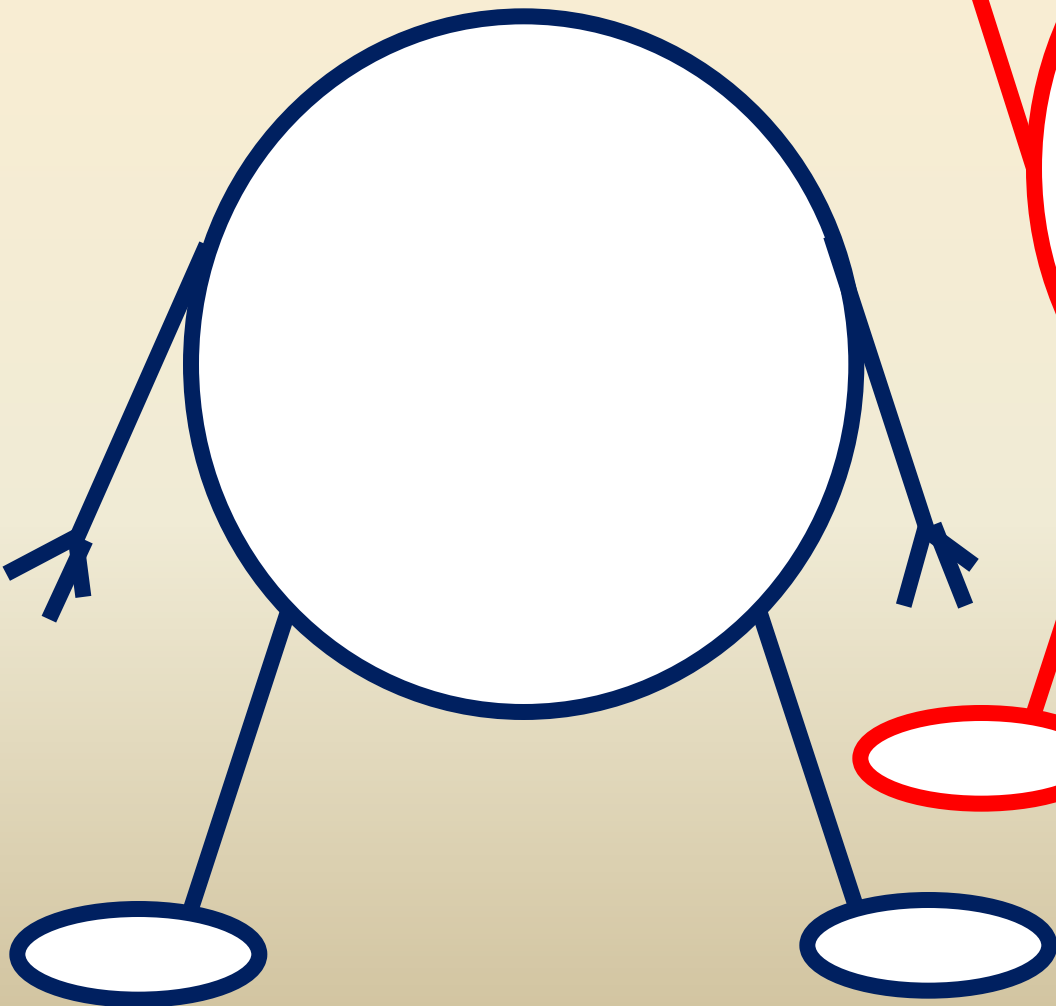


Собираем детвору  
Поиграть в одну **игру**.  
(взмахи поочерёдно правой и  
левой рукой)  
Покажите мне ,ребята,  
Как в лесу живут зверята,  
**Как лисёнок просыпается,**  
**Как бельчонок умывается,**  
**Как зайчонок поскакал,**  
**Как волчонок пробежал,**  
**Как ежонок и ежика**  
**Собирают ежевику.**  
**Только медвежонок спит.**  
**Просыпаться не спешит.**





Работа со звуком.



Какое открытие для себя сделали?

*Твоя работа на уроке:*



# РЕФЛЕКСИЯ

- Что мы делали на уроке?
- Что вам понравилось?
- Кого можно похвалить?
- Я доволен своей работой на уроке – **красный цвет.**
- Я хорошо работал, но умею еще лучше – **зеленый.**
- Работа не получилась, не доволен собой
- **синий цвет**

**Спасибо всем  
за урок.  
Молодцы!**

