

# НАША БЕЗОПАСНОСТЬ В НАШИХ РУКАХ!



Чтоб по улицам шагать,  
Надо очень много знать.  
И, конечно, без сомнения  
Помнить  
правила движения!



Что такое правила дорожного движения  
и для чего они нужны?

# Помни!



Правила дорожного движения- это закон улиц и дорог для всех.


И этот закон надо строго выполнять.

***Правилами дорожного движения мы не пользуемся пока находимся дома, в школе, играем вдали от дороги.***






# ***А как всё начиналось?***



***В давние времена, когда человек перемещался по земле только пешком, правил движения не существовало.***






















*Он стоит, на перекрёстке  
Полосатый, как в матроске  
Удивились дети разом:  
Для чего ему три глаза?  
Красный-стоп всему движенью.  
Жёлтый – наше уваженье.  
А зелёный загорится  
Можешь дальше в путь  
пуститьсь.  
Он зовётся с давних пор  
Очень просто .....*







Транспортный  
светофор



Пешеходный  
светофор

Светофор - это устройство, которое своими световыми сигналами разрешает или запрещает движение транспорта и пешеходов.

**ЗАПОМНИ:**

**От твоих знаний ПДД зависит твоя жизнь!**



**А теперь - ОТГАДАЙ  
ЗАГАДКИ!**





# Загадки























50











# Правила для пешеходов



1



*Переходи дорогу по пешеходному переходу.  
Они обозначаются специальными  
дорожными знаками и разметкой.*



2



*Если нет пешеходного перехода,  
дорогу разрешается переходить там, где  
она просматривается в обе стороны.*



*Не перебегай дорогу, где попало,  
даже если ты очень спешишь или тебя зовёт друг.  
Дойди до пешеходного перехода.*



4




*Выйдя из автобуса , не обходи его ни спереди,  
ни сзади.  
Это опасно!*



*После выхода из автобуса  
переходи дорогу по пешеходному переходу.*




6




*Пешеходы должны идти по пешеходным дорожкам или по тротуарам.*

7



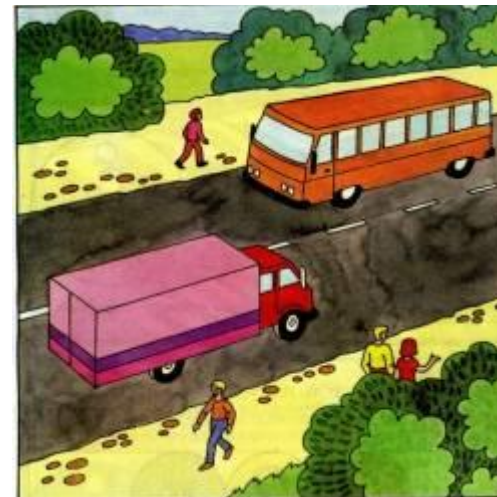
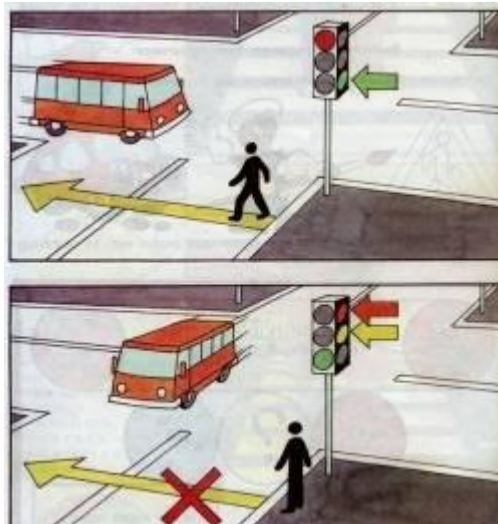
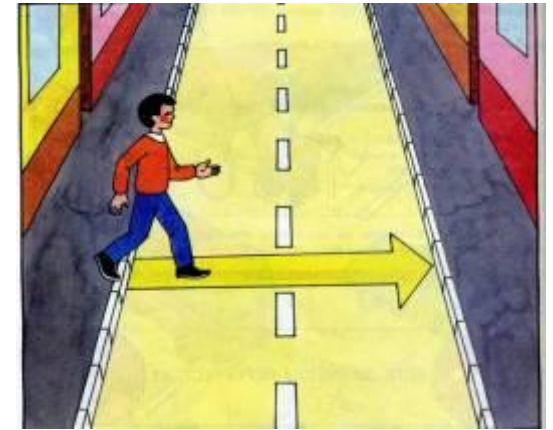
*Если тротуара или пешеходной дорожки нет  
можно идти по обочине дороги, не  
Выходя на проезжую часть.*



*При отсутствии пешеходного перехода переходите дорогу на перекрёстке.*



# К какому правилу относится рисунок?





# Дорожные знаки



«Надземный пешеходный переход»



«Пешеходный переход»



«Подземный пешеходный переход»



«Пешеходная дорожка»  
Разрешается движение только пешеходам.



«Пешеходный переход»



«Движение пешеходов запрещено»



# Проверь себя.



Движение  
пешеходный  
переход  
запрещено



Движение  
пешеходная  
дорожка  
запрещено

# Как переходить улицу?



Светофор



Подземный переход



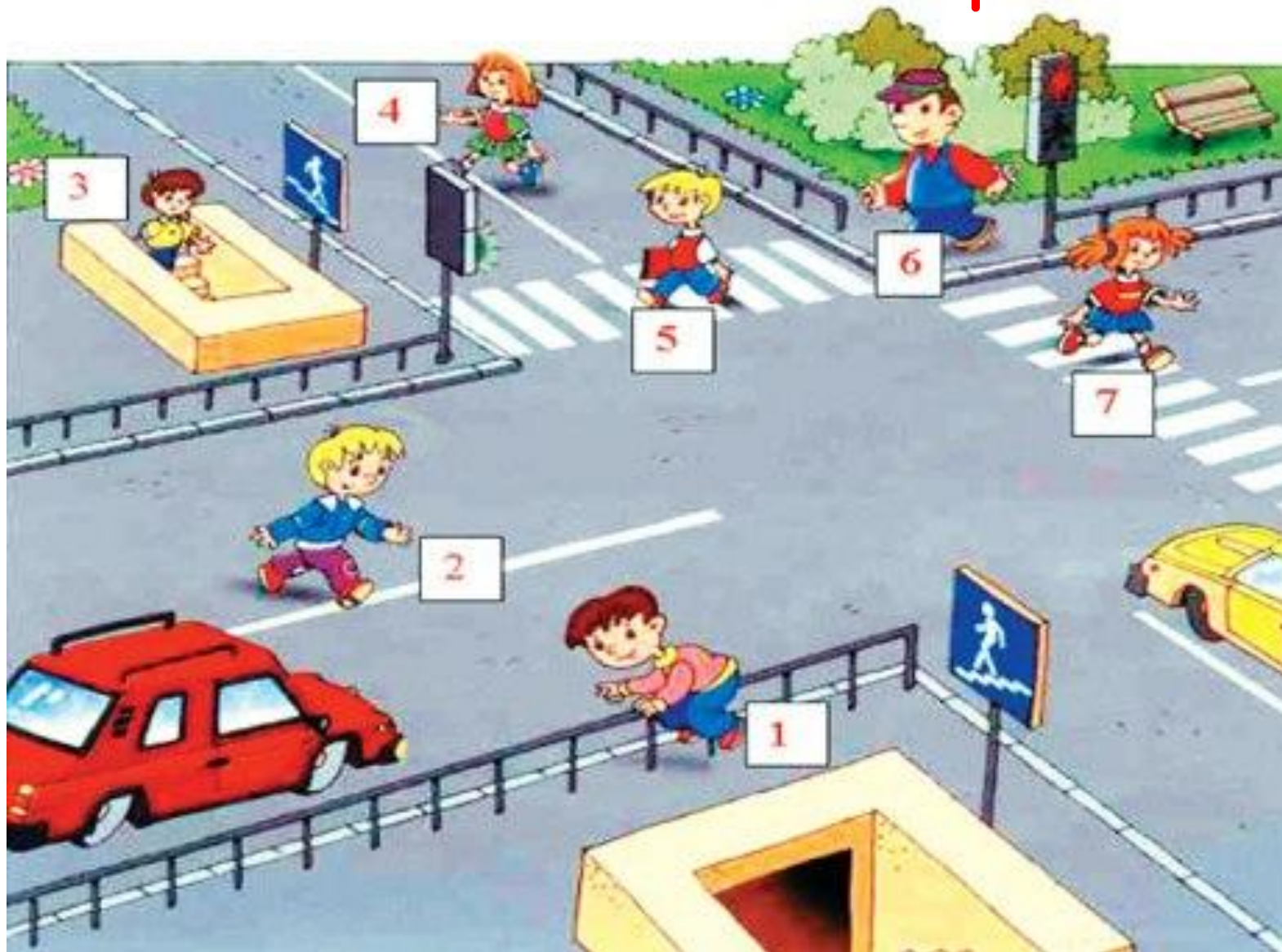
Пешеходный переход




Где улицу надо тебе перейти  
О правиле помни простом:  
С вниманьем налево сперва погляди,  
Направо взгляни потом.



# Кто не соблюдает правила?



# Как нужно идти по загородной дороге?



С папой **ДРУГ ЗА ДРУГОМ** вдвоём  
По **ОБОЧИНЕ** идём,  
Той, что с **ЛЕВОЙ** стороны.  
Все машины нам видны.



# Где можно кататься на велосипеде?

Есть у меня велосипед,  
Но нет четырнадцати лет.  
Пока катаюсь во дворе,  
Где безопасно детворе.

И даже в дом соседний  
к деду  
Я через улицу не еду.  
А на зелёный свет иду,  
Велосипед за руль веду.



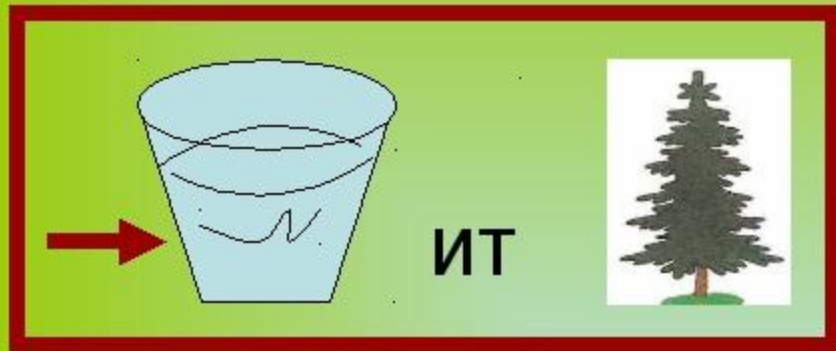


# Помни!



М едет по дороге, ~~мож~~ может тебя не увидеть.

# Дорожные ребусы



водитель



улица



машина



дорога



Детям знать положено  
Правила дорожные!  
Ты, дружок, доверься им:  
Будешь цел и невредим!



*Большое  
спасибо,  
ребята!*

