

**Мастер класс**  
**«Приобщение детей старшего дошкольного возраста к истокам русской народной культуры через знакомство с народной куклой»**



*Разработала воспитатель  
Рыбакова Валентина Петровна  
МДОУ центр развития ребенка – д/с №17  
ЗАТО п. Горный*



## Анализ исходной ситуации, актуальность

- У 60% родителей вообще нет представления о традиционной русской народной кукле
- Только 15 % родителей, имеют некоторую информацию о народной кукле и могут рассказать детям в доступной форме
- Только 15% детей посещают с родителями выставки кукол
- Дети старшего дошкольного возраста в основном не имеют представление о традиционной народной кукле



# Актуальность на уровне России

- Краеведческий подход в образовании дошкольников даёт возможность гуманизировать воспитательный процесс, выбрать образовательный маршрут для воспитанников не только в информационно-просветительском, но и в эмоциональном плане (И.А.Колесников)
- Деятельный подход, мотивация детей к деятельности, использование краеведческого материала, консультирование родителей по знакомству с традиционной русской народной куклой, использование современных информационно-коммуникационных технологий в образовательном процессе поможет приобщить дошкольников и их родителей к истокам русской народной культуры



## Причины проблем ДОУ

- Низкий уровень воспитания интереса к русским традициям в семье
- Отсутствие системы просвещения родителей в области русских народных традиций
- Не установлены связи с культурным социумом посёлка, авторами, которые могли бы собственным примером и результатами своего творчества воздействовать на ребенка

С чего же начать знакомство с куклой?



# Заинтересовать родителей:

- ❖ **Познавательный вечер с элементами практикума для родителей «Русская кукла».**
- ❖ **История кукол «Куклы из бабушкиного сундучка».**
- ❖ **Изготовление кукол из разного материала ( дерева, кости, соломы ,глины ,ниток и лыка).**



# Научные чтения

В каждой семье хранилось множество кукол их хранили на чердаках.



Веснушка, Желаньца .



# Мероприятия с детьми

## Знакомство с народной куклой


Оберег хорошего настроения кукла колокольчик и 12 куколок лихорадок.





- Кукла следовала за нашими предками с самого их рождения  
Кукла – Пеленашка

## Конструирование из ткани «Народная кукла»



Знакомство с  
увлечением бабушек  
Посев гречихи  
сопровождался куклой  
Крупиночкой



# Изготовление куклы

Советчица юной девочки подружка -  
Плакушка



Целительская кукла Кубышка - травница



# Изготовление кукол

Обучающая кукла отдарок на подарок





## Изготовление куклы «Десяти ручка»



## Изготовление куклы «Утешница»



## Изготовление куклы «Закрутка»



## Изготовление куклы «Подорожница»



# Мастер класс по изготовлению куклы оберега из соломы.




Нам понадобится : солома, тесьма, нитки и  
НОЖНИЦЫ.





. Берем пучок соломы, сгибаем его пополам



Перевязываем пучок, немного отступив от места сгиба - формируем голову куклы.



. В том же месте привязываем еще один пучок соломы, расположив его перпендикулярно к основному. Это будут руки нашей куклы



Руки мы оплетаем, чтоб солома не  
растрепалась, и фиксируем на талии.  
Ровно обрезаем края у пучка соломы  
внизу юбки.



Украстить соломенную куклу яркими лентами или даже сшить ей одежду как у этой куклы на фотографии.



# Викторина «Народная кукла»




## Благотворительная акция «Куклы малышам»



# Презентация куклы



A decorative graphic on the left side of the slide, featuring a vertical, flowing line in shades of green and blue. The line is adorned with various floral and scrollwork motifs, including small circles, swirls, and leaf-like shapes. The overall style is elegant and artistic.

Спасибо за внимание и  
понимание. Успехов  
Вам в работе с куклой.