

# ИГРОВЫЕ ТЕХНОЛОГИИ В РАЗВИТИЕ РЕЧИ

Презентацию подготовила  
Калашникова Галина  
Александровна  
МДОУ « ЦРР детский сад №175»  
2019

# Лэпбук

( с англ. « наколенная книга»)




**Современная образовательная технология**

**Новая форма организации образовательной деятельности для развития познавательной активности детей и развития самостоятельности**

**Лэпбук** или **тематическая** или **интерактивная папка** - это самодельная бумажная книжечка с кармашками, дверками, окошками, подвижными деталями





Лэпбук – сравнительно новое средство обучения. По своей структуре и содержанию он доступен детям дошкольного возраста. Это игра, творчество, познание и исследование нового, повторение и закрепление изученного, систематизация знаний и просто интересный вид совместной деятельности взрослого и ребенка.

Лэпбук отвечает требованиям ФГОС ДО к предметно-развивающей среде:

- обеспечивает возможность общения и совместной деятельности детей и взрослых, а также возможности для уединения;

- учитывает возрастные особенности детей,

- содержательно-насыщенный, вариативный, доступный и безопасный.

- обеспечивает игровую, познавательную, исследовательскую и творческую активность всех воспитанников, эмоциональное благополучие детей во взаимодействии с предметно-пространственным окружением; возможность самовыражения детей.

Рекомендуемый возраст занятий по лэпбукам – от 4 лет и выше.





# Значение лэбука

## педагоги

Способствует:

- организации материала по изучаемой теме в рамках комплексно-тематического планирования
- оформлению результатов совместной проектной деятельности (может быть формой представления итогов проекта или тематической недели)
- способствует организации индивидуальной, подгрупповой деятельности, а так же использоваться в свободной игровой деятельности воспитанниками

## воспитанники

Способствует:


- формированию самостоятельного поиска информации
- пониманию и запоминанию информации по изучаемой теме

Может использоваться на этапе повторения и закрепления материала по пройденной теме, а так же в свободное от ООД время

# Как сделать лэпбук?

















## Лэпбук отвечает всем требованиям ФГОС ДО к предметно-развивающей среде.

### Лэпбук :

- информативен;
- полифункционален: способствует развитию творчества, воображения.
- пригоден к использованию одновременно группой детей (в том числе с участием взрослого как играющего партнера);
- обладает дидактическими свойствами, несет в себе способы ознакомления с цветом, формой и т.д.;
- является средством художественно-эстетического развития ребенка, приобщает его к миру искусства;
- вариативной (есть несколько вариантов использования каждой его части);
- его структура и содержание доступны детям дошкольного возраста;
- обеспечивает игровую, познавательную, исследовательскую и творческую активность всех воспитанников.



# Предметно-развивающая среда группы



# Сюжетно-ролевые игры






















# Речевой центр









# Дидактические игры





# Игры на развитие мелкой моторики

МОТОРИКА







# Дидактические пособия









СЮЖЕТНЫЕ КАРТИНКИ ПО РАЗВИТИЮ РЕЧИ





# Игры драматизации



# Пальчиковый театр







# Настольные игры











# Центр психологического

ОТДЕЛЕНИЯ









