

Строение тела человека

Узнай и назови

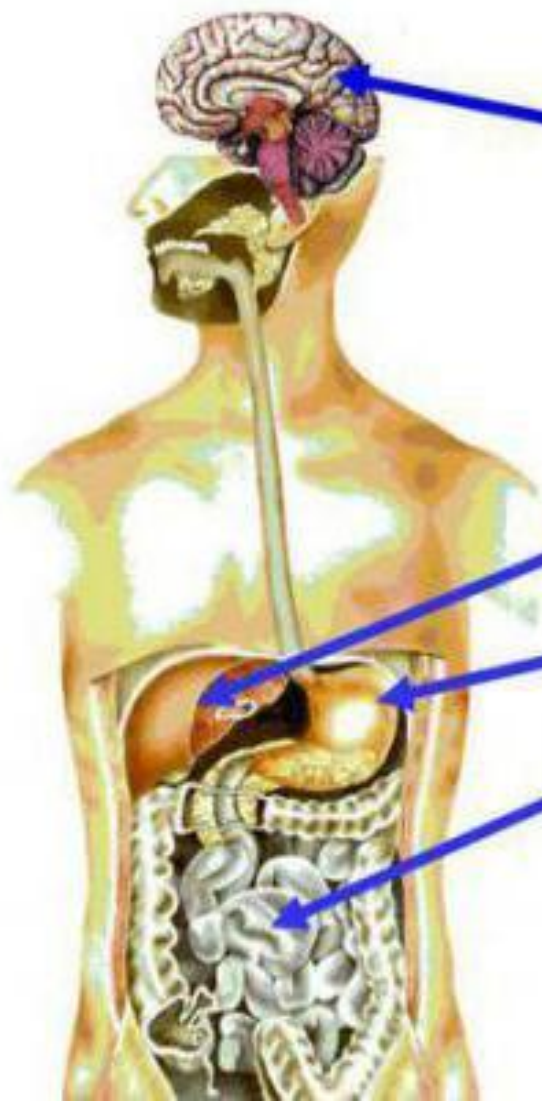




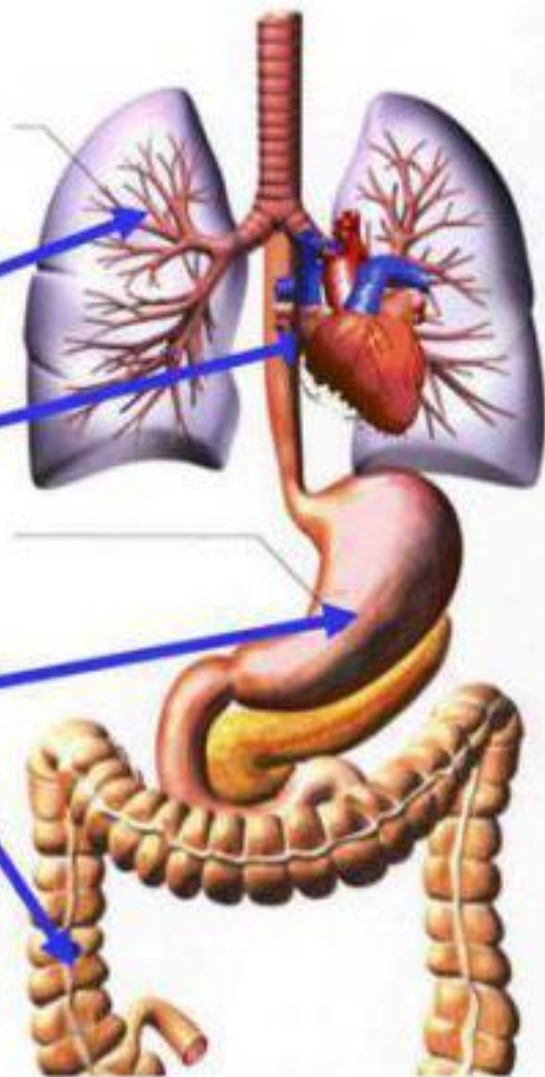
Внешнее строение человека



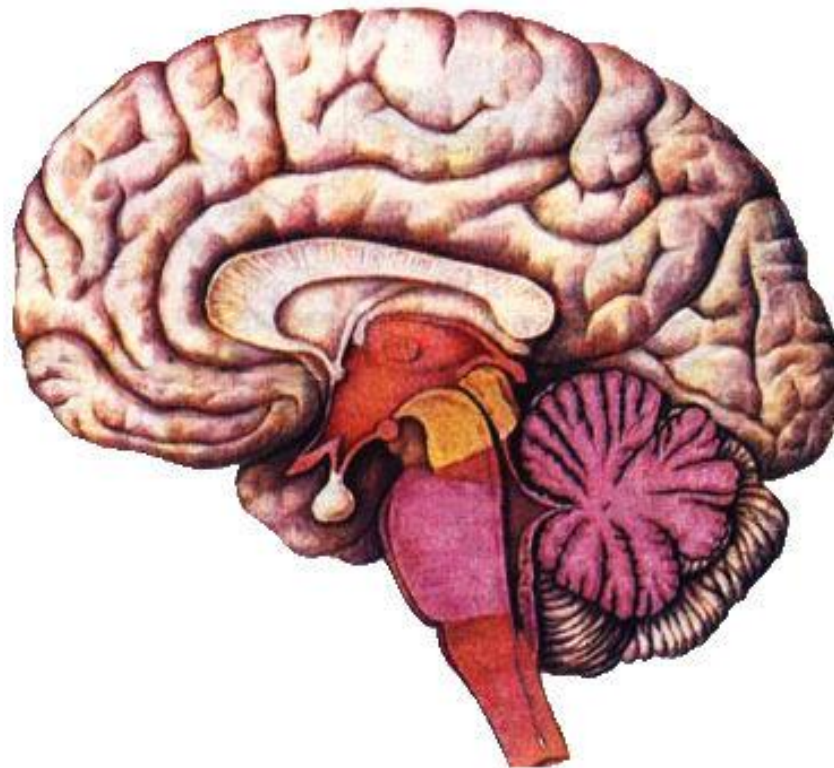
Внутреннее строение тела человека



- Мозг
- Лёгкие
- Сердце
- Печень
- Желудок
- Кишечник



Головной мозг



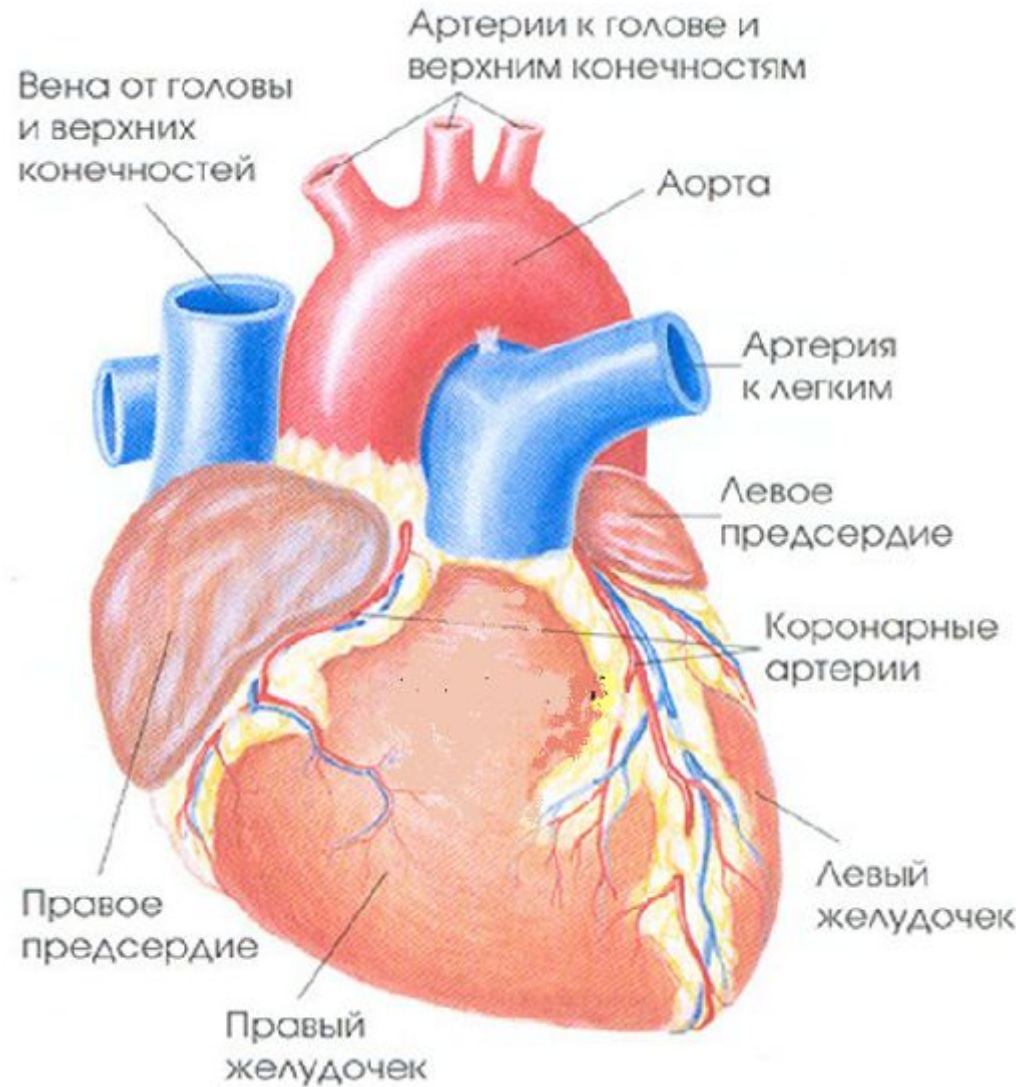


Лёгкие.

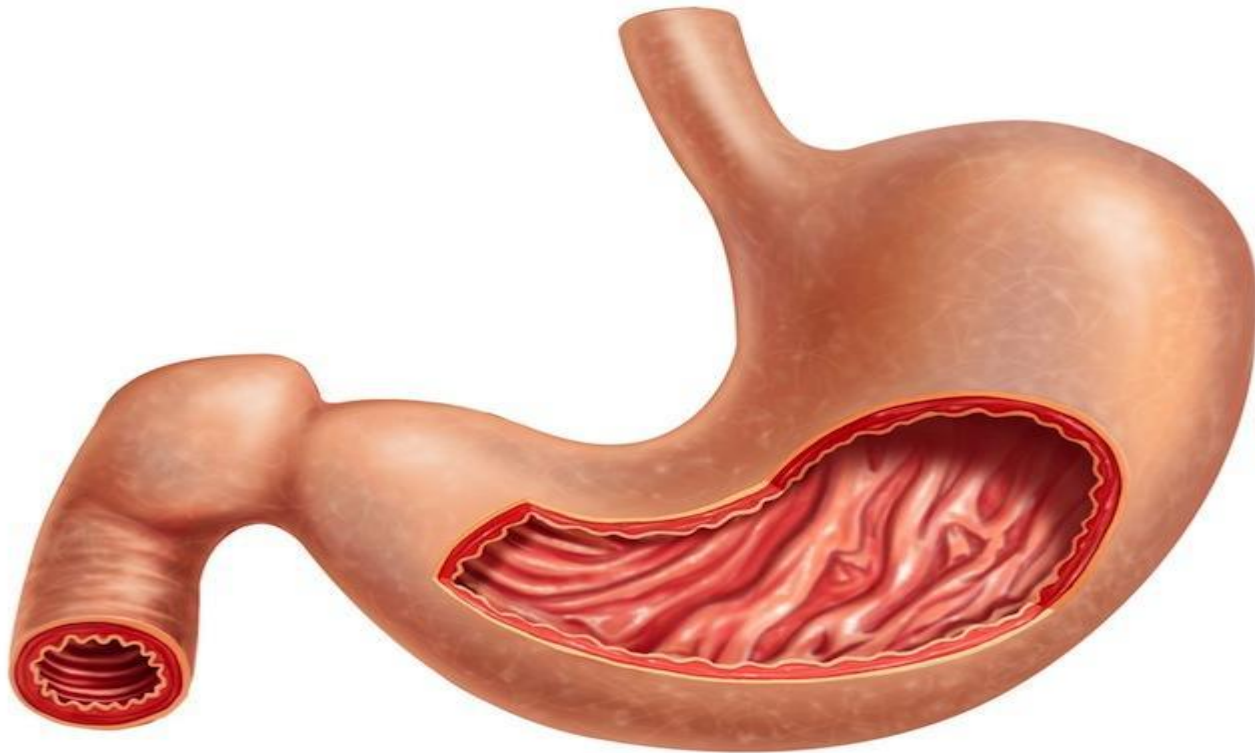


Дыхание человека происходит при помощи лёгких, которые находятся в груди. Лёгкие похожи на губку. При выдохе они выпускают из себя воздух и уменьшаются в размере. Когда мы делаем вдох, лёгкие наполняются воздухом и расширяются.

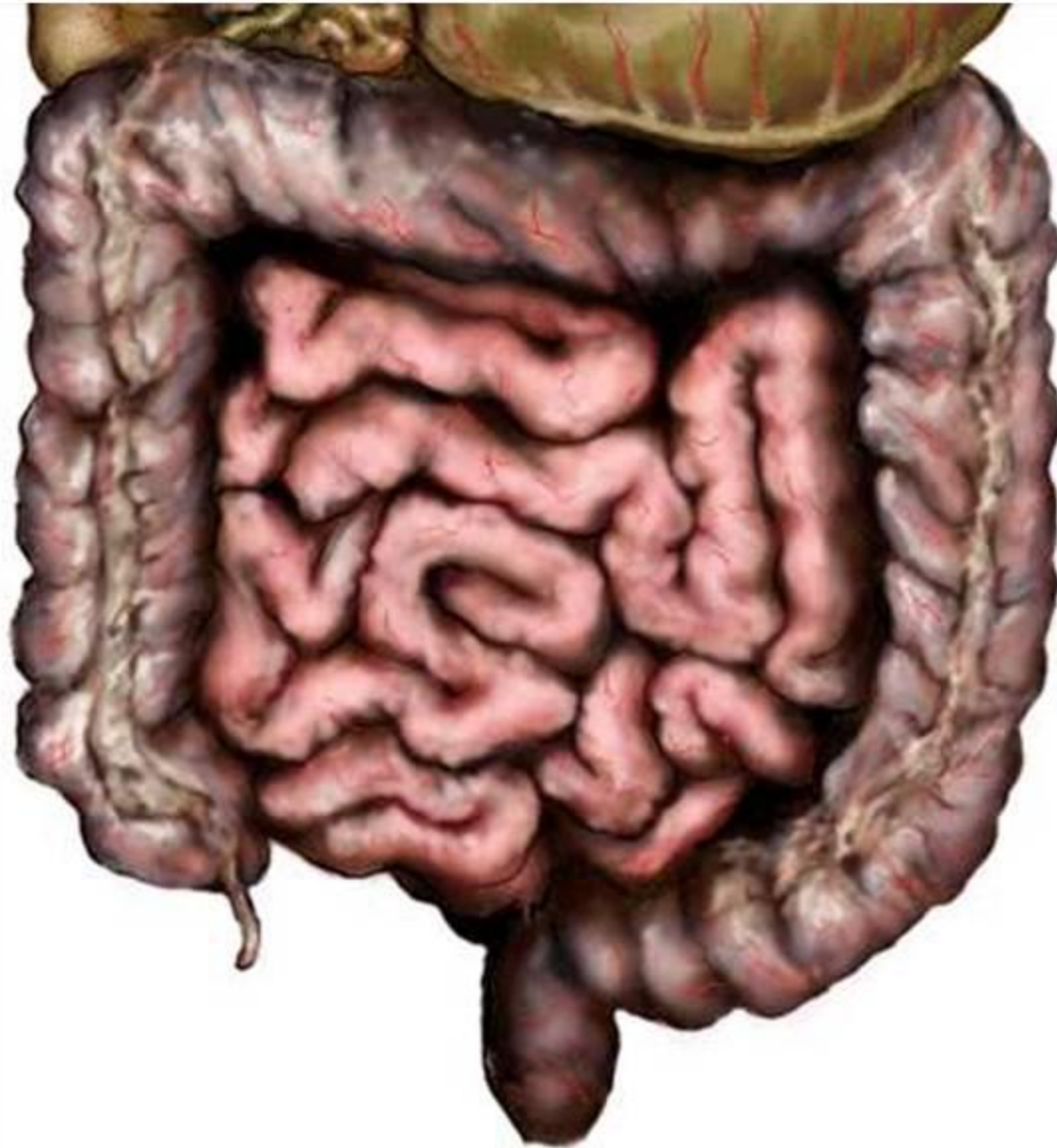
Сердце



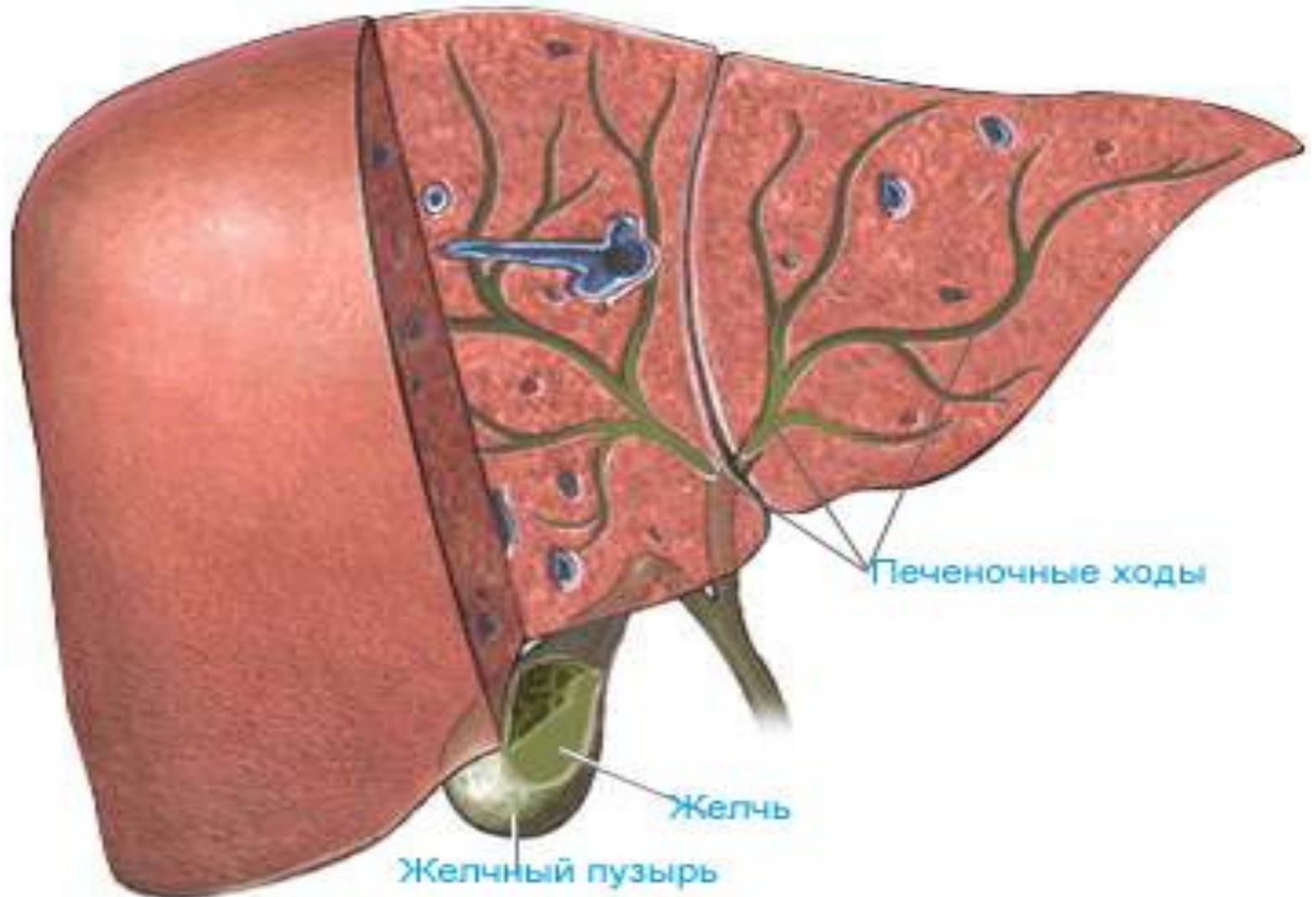
Желудок



КИШЕЧНИК



Печень



ТЕЛО ЧЕЛОВЕКА



ПОЗНАВАТЕЛЬНОЕ И РЕЧЕВОЕ РАЗВИТИЕ

Названия пазлов (два в одном), можно использовать как пазлы или разрезать на карточки — бродяжки (или разрезные) карточки.

Список картинок:

1. Внешнее строение человека

- Голова
- Шея
- Грудь
- Рука
- Живот
- Нога
- Колени
- Стопа

2. Внутреннее строение человека

- Сердце
- Легкие
- Печень
- Желудок
- Кишечник

3. Лицо: лоб, брови, нос, губы, щеки, подбородок.

4. Кисть руки, название пальцев: большой, указательный, средний, безымянный, мизинец.

5. Органы чувств: нос (обоняние), ухо (слух), рот (вкус), глаз (зрение), кожа (осязание).

Рекомендации:

Словарь

Названия: все из списка картинок: человек, тело, туловище, язык, зубы, запястье, волосы, веки, ресницы, зрачки, зрачок, ладони, ногти, бедро, голени, ступня, пятка, стопа, грудь, волос.

Признаки: высокий, низкий, широкий, узкий, глаза, голубые, карие, голубые, серые, зеленые, густые, выщипаны, курчавые.

Действия: стоять, лежать, ходить, слушать, слышать, говорить, смотреть, нюхать, смеяться, поднимать, опускать, крутить, прощипывать, трогать, чурчать, донести, поворачивать, носить, дышать, курить, расти, мать, выгнать, заболиться, укачивать, кулаться, расчесывать, думать, хотеть, улететь.

Материал больше, сильно, бодро, мысленно, правдиво, оптимистично.

Игры и задания

«Сказки пазлов»: «Часть — целое», «Один — много», «Сказки со словами: один, один», «Образы сложных слов», «Четвертый лишник», «Сказки наоборот», «Образом контур и раскрашиваю» (по черно-белой копии).

Методические пособия: Агеевой И.Д., Громовой О.Е., Лихачевой О.Н., Сидоровой У.М., Рыжковой О.С., Щербининой Т.А., книга с программой «Клоуны» и др. (М.: ТЦ «Сфера»).



ОРГАНЫ ЧУВСТВ

НОС (обоняние)



УХО (слух)



РОТ (вкус)



ГЛАЗ (зрение)



КОЖА (осязание)



ЛИЦО



НАЗВАНИЯ ПАЛЬЦЕВ

