

МОУ «Средняя школа №57 города Макеевки»




«ВЫБОР КНИГ В БИБЛИОТЕКЕ. СТРУКТУРА КНИГИ»

Библиотечный урок для **2** класса



Структура книги





1. Обложка (переплет)

- Обложка (или переплет) скрепляет листы книги.
- Обложка защищает книгу от повреждений и придает ей нарядный вид.





2. Титульный лист

Фамилия автора

Полное заглавие книги

Подзаголовочные данные (жанр произведения, вид издания)

С какого языка переведена и фамилия переводчика

Фамилия художника-иллюстратора

Выходные данные (где и когда вышла книга: город, издательство, год)





3. Аннотация

Аннотация – краткая характеристика книги. Помещается она обычно на обороте титульного листа или в конце книги.

В ней кратко раскрывается содержание книги, её читательское назначение, иногда помещают сведения об авторе. Знакомство с аннотацией значительно облегчает выбор книги в библиотеке или книжном магазине.





4. Предисловие

Предисловие помогает лучше подготовиться к восприятию текста, понять его. В нём рассказывается об истории написания книги, о жизни и творчестве автора, о времени, в котором происходят события, описанные в книге. Смысл предисловия можно выразить словами: «За мной, читатель!...»

Это приглашение к чтению. Предисловие может быть написано от лица автора, составителя, издателя.





5. Послесловие

Иногда рассказ о книге, о жизни и творчестве автора помещен в конце книги. Тогда он назван послесловием. Часто из послесловия можно узнать о дальнейшей судьбе героя книги.

В послесловии представлены некоторые итоги, краткие заключения, выводы. Это приглашение к размышлению над прочитанной книгой.





6. Содержание (оглавление)

Содержание – это перечень произведений или статей, которые вошли в сборник, с указанием начальной страницы.


Содержание (оглавление) – это путеводитель по книге. Просматривая книгу возле библиотечной полки, по одним только названиям глав или рассказов можно догадаться, о чем она написана.



ВИКТОРИНА



Как называется лист, где
указан автор



Титульный


Как можно быстро узнать, о чем книга?

«Рассказы Чехова»



Аннотация к книге "Рассказы"

В книгу вошли Рассказы, рекомендованные в школе для внеклассного чтения: "Каштанка", "Ванька", "Детвора", "Хамелеон", "Белолобый" и "Мальчики". Умные, добрые, лаконичные рассказы. Восхитительный русский язык. Что ещё можно сказать о творениях Антона Павловича Чехова? Для младшего школьного возраста.

 MyShared



Предисловие



Что поможет быстро найти рассказ или главу?



СОДЕРЖАНИЕ	
ЛАДУШКИ	5
РУССКАЯ СКАЗКА	
Теремок	25
АГНИЯ БАРТО	
Бычок	39
Слон	40
Мишка	41
Лошадка	42
Зайка в витрине	43
Самолёт	44
Грузовик	45
Флажок	46
Зайка	47
Мячик	48
Козлёнок	49
Ути-ути	50
Резиновая Зина	52
РУССКАЯ СКАЗКА	
Колобок	55
БОРИС ЗАХОДЕР	
Ёжик	67
Что снится моржу	68
Черепаха	71
Кенгурята	72
Русачок	73
Куда спешат головастики	74
Звонкий день	76
РУССКАЯ СКАЗКА	
Три медведя	81
ВЛАДИМИР СТЕПАНОВ	
Утёнок	94
Лисёнок	97
АНЖЕЛА БЕРЛОВА	
Барашек	100
Лягушонок	103



Содержание



Что предохраняет книгу от повреждения?



Обложка





Правила пользования библиотекой

В библиотеке надо вести себя тихо, т.к. шум мешает другим читателям.

Книги надо возвращать вовремя, ведь их ждут другие читатели. В нашей библиотеке книгу можно взять на 14 дней.

С библиотечными книгами надо обращаться особенно бережно, чтобы их смогло прочесть как можно больше ребят.

Библиотечные книги нельзя терять, иначе в библиотеке не останется ни одной книги.

Книги в библиотеке надо ставить точно на то место, где вы их взяли.



СПАСИБО ЗА ВНИМАНИЕ