

Программа: УМК «Планета знаний» М.И. Башмаков, М.Г. Нефедова

Класс: 1

Предмет: Математика

Тема: Закрепление изученного материала;

Цель: Проверить знания учащихся по пройденному материалу;

Задачи: обучающие: проверить знания учащихся , умение обозначать кол-во предметов числом и записывать цифрой, умение сравнивать числа, увеличивать и уменьшать числа на единицу, умения измерять длину отрезка;

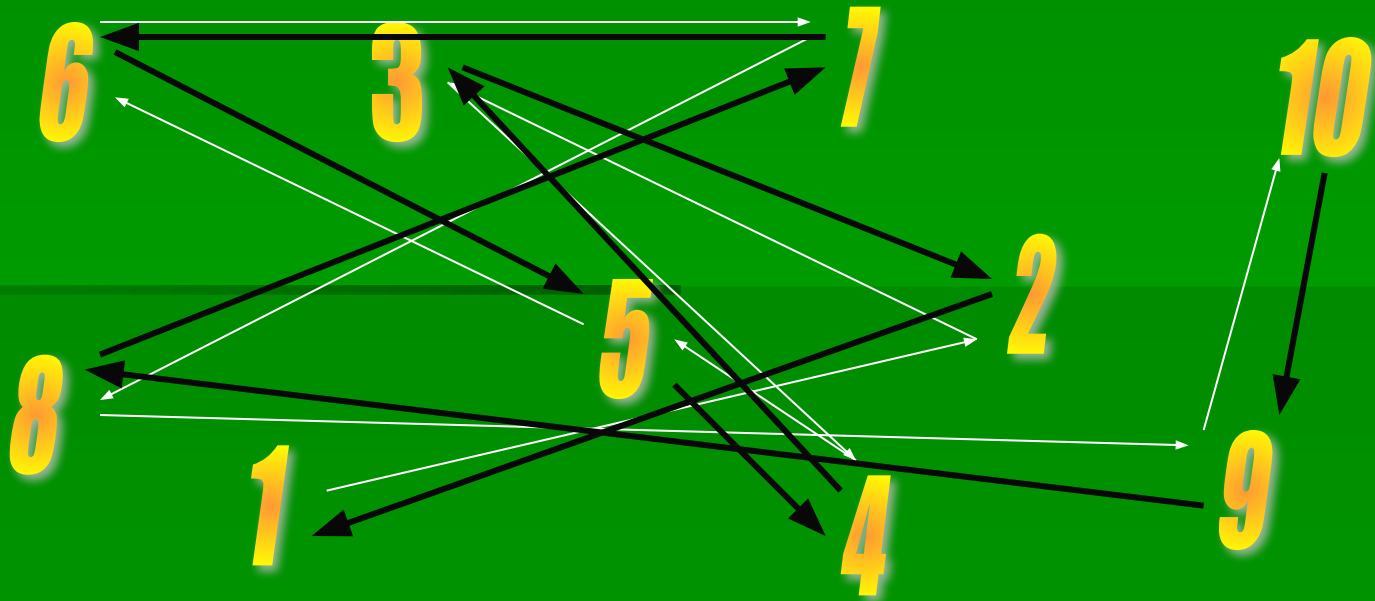
воспитывающие: воспитывать внимательность, аккуратность, интерес к предмету, умение слушать и слышать, умение работать в группе;

развивающие: внимание, память, математическую речь, мышление.

Автор: Лепихина Мария Владимировна

1 город «Числовой ряд»

- Соедини числа с прямым и обратным порядке различными цветами.




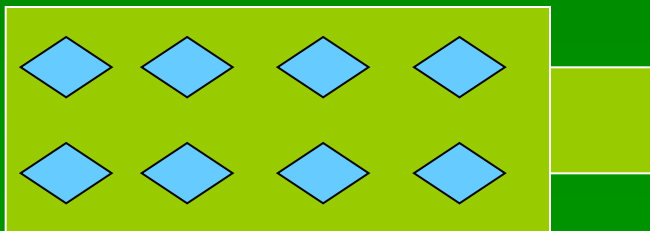

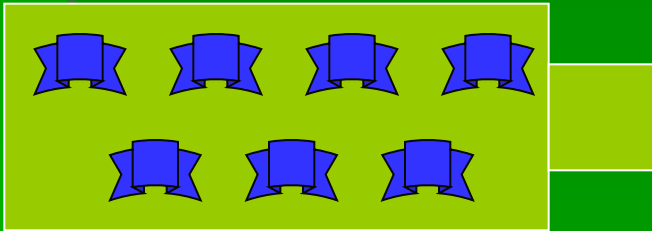
- Соедини картинку с соответствующим числом:

8

6

7


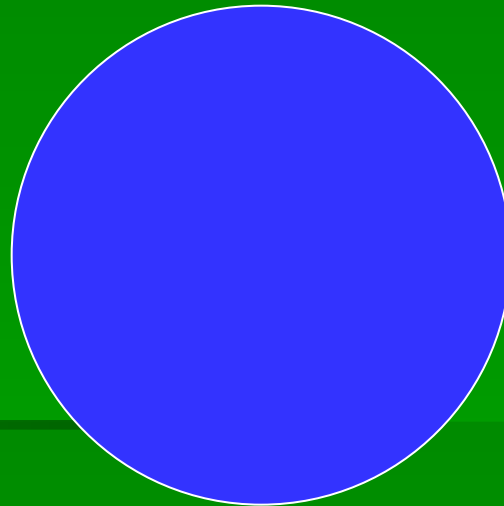

10



2 город «Геометрические фигуры»

- Что общего у фигур? Чем отличаются фигуры?

Цвет



форма



■ Начерти отрезок длиной 5 см.

- Отметь начало отрезка;

- Начиная с 0 проведи линию;



- Обозначь конец отрезка



3 город «Больше, меньше, равно»

- Реши равенства (увеличить и уменьшить на 1):

$$2+1=3$$

$$4+1=5$$

$$6+1=7$$

$$8+1=9$$

$$9+1=10$$

$$10-1=9$$

$$7-1=6$$

$$3-1=2$$

$$1-1=0$$

$$5-1=4$$



- Неравенства. Поставь знаки больше и меньше:

$2 < 4$

$1 > 0$

$0 < 7$

$6 < 9$

$8 > 5$

$10 > 3$

$5 > 1$

$3 < 6$

$4 < 8$

$7 > 2$