

МБОУ лицей № 35 г. Ставрополь

Работа с электронными учебниками: проблема поиска, результат.

*учитель начальных классов
МБОУ лицей №35 г. Ставрополя
Сабля Екатерина Николаевна*





ЭЛЕКТРОННОЕ
ОБУЧЕНИЕ

«Если мы будем учить
сегодня так, как мы учили
вчера, мы украдем у наших
детей завтра»



Джон Дьюи



**ЭЛЕКТРОННОЕ
ОБУЧЕНИЕ**

Урок письма





**ЭЛЕКТРОННОЕ
ОБУЧЕНИЕ**

Урок письма





ЭЛЕКТРОННОЕ
ОБУЧЕНИЕ

Урок письма

Академика/Учебник

Кнопка ВПРАВО
Переход к следующей странице

160 TOTAL SECURITY
100%
6.2G/7.6G

ПУСК

19:29
19.02.2016



**ЭЛЕКТРОННОЕ
ОБУЧЕНИЕ**


Литературное чтение



Работа над сказкой - цепочкой

Академика/Учебник

Нажимай на каждый кружок по-очереди.



— Как вы думаете, почему эту сказку можно назвать сказкой-цепочкой? — спросил Кот.

● ○ ○ ○ ○ ○ ○

37

21:04
19.02.2016


The image shows a screenshot of a digital learning application window titled 'Академика/Учебник'. The window contains a lesson page with a navigation sidebar on the left and a main content area. The sidebar includes a home icon, a list of documents, a book icon, and a star icon. The main content area displays an interactive exercise. At the top, it says 'Нажимай на каждый кружок по-очереди.' (Click on each circle in order). Below this is an illustration of a yellow pear with a green stem and leaves. Underneath the illustration is a question in Russian: '— Как вы думаете, почему эту сказку можно назвать сказкой-цепочкой? — спросил Кот.' (— How do you think, why can this story be called a chain story? — asked the Cat.). Below the question is a row of seven circles, with the first one filled and the others empty, indicating a sequence of clicks. At the bottom of the window, the page number '37' is visible. The Windows taskbar at the bottom shows the time as 21:04 on 19.02.2016.



Работа над сказкой - цепочкой

Академика/Учебник

Нажимай на каждый кружок по-очереди.



— Как вы думаете, почему эту сказку можно назвать сказкой-цепочкой? — спросил Кот.

37

21:04
19.02.2016

The image shows a screenshot of a digital learning interface. On the left is a sidebar with a home icon, a list of documents, a book icon, and a star icon. The main area displays a lesson page with a title, an illustration of two people pulling a sack, a text prompt, and a progress indicator with seven circles, the third of which is filled. The bottom of the screen shows a Windows taskbar with various application icons and a system tray with the time and date.



**ЭЛЕКТРОННОЕ
ОБУЧЕНИЕ**

Математика








Тетрадь по математике №1

Академкнига/Учебник

2) Раскрась шар слева сверху красным цветом, шар справа — внизу синим цветом, шар слева внизу — желтым цветом, а оставшийся — зелёным цветом.



ПРОВЕРИТЬ



21:07
19.02.2016



ЭЛЕКТРОННОЕ
ОБУЧЕНИЕ









Тетрадь по математике №1





Русский язык

Академкнига/Учебник



Вставь нужные буквы.
В Волшебный Лес приехал ц...ганский
ц...рк. Ц...плята — артисты, танцоры. Они
могут ходить на ц...почках ц...лый день. ■
Сейчас они заперты в коробке в ц...нтре
зала. Бедные ц...почки посажены на ц...пь.
Надо быстрее освободить ц...плят!

ПРОВЕРИТЬ ы е и ↻

61

21:16
19.02.2016



Русский язык



Прочитай слова. Покажи, как их можно переносить со строки на строку.

гроздьями	<input type="text" value="выбери"/>
письмо	<input type="text" value="гроздь-ями"/>
маленькие	<input type="text" value="грозд-ьями"/>
стайки	<input type="text" value="выбери"/>
листьями	<input type="text" value="выбери"/>
хвойный	<input type="text" value="выбери"/>
пыльца	<input type="text" value="выбери"/>
поймать	<input type="text" value="выбери"/>
листья	<input type="text" value="выбери"/>
сойка	<input type="text" value="выбери"/>



Русский язык

Академкнига/Учебник



Прочитай слова. К каждому слову первого столбика подбери пару из второго столбика.

[п'о́] [п'й'о́]

Образец: Пётр — пьёт

Запиши слова парами в два столбика. Звуки в скобках не пиши!

[п'о́]

Пётр —

[п'э́]

Петя —

[п'й'э́]
Пьер

[п'а́]

пять —

[п'у́]

пюре —

[п'й'а́]

фортепьяно

[п'й'о́]

пьёт

[п'й'у́]

пьют





Русский язык



Прочитай слова. К каждому слову первого столбика подбери пару из второго столбика.

[п'о́] [п'й'о́]

Образец: Пётр — пьёт

Запиши слова парами в два столбика. Звуки в скобках не пиши!

[п'о́] —
Пётр —

[п'о́] [п'й'о́]
Петя — Пьер

[п'а́] —
пять —

[п'у] [п'й'а́]
пюре — фортепьяно

[п'й'о́] [п'й'у́]
пьёт пьют






Русский язык

Академкнига/Учебник

К каждому вопросу подбери подходящее слово-признак.




Какой?

Какая?

Какое?

Какие?

Тёплые
Солнечный

ПРОВЕРИТЬ 

21:29
19.02.2016




**ЭЛЕКТРОННОЕ
ОБУЧЕНИЕ**

Окружающий мир

Академкнига/Учебник

Докажи, что лёд – это замёрзшая вода.



Объясни, почему тонкий лёд опасен.

8:39
07.12.2016




**ЭЛЕКТРОННОЕ
ОБУЧЕНИЕ**

Окружающий мир

Академкнига/Учебник

Докажи, что лёд – это замёрзшая вода.



Объясни, почему тонкий лёд опасен.

RU 8:40
07.12.2016



**ЭЛЕКТРОННОЕ
ОБУЧЕНИЕ**

Окружающий мир

Академкнига/Учебник


🏠

☰ ☰

📖 ★

⏪ ⏩

**КАК РАСТЕНИЯ РАССЕЛЯЮТСЯ
НА НОВЫЕ МЕСТА**



00:00 / 00:00

Windows taskbar: 21:31 19.02.2016



Рабочая тетрадь по окружающему миру

ЭЛЕКТРОННОЕ
ОБУЧЕНИЕ

Академкнига/Учебник

15 Верни на место недостающие части томата.

Diagram of a tomato plant with four empty boxes for labeling. To the right are four options in a vertical column: leaves, flowers, fruit, and roots.

Navigation icons: Home, List, Book, Star, Back, Forward, Refresh.

Windows taskbar: 21:33 19.02.2016









Рабочая тетрадь по окружающему миру

ЭЛЕКТРОННОЕ
ОБУЧЕНИЕ

Академкнига/Учебник

23 Где ты катаешься на лыжах, коньках, санках?
Что нужно знать, чтобы не случилась беда? Всегда
ли безопасны зимние игры?
Отметь рисунки опасных ситуаций.

ПРОВЕРИТЬ

21:34
19.02.2016

Спасибо



за

внимание!