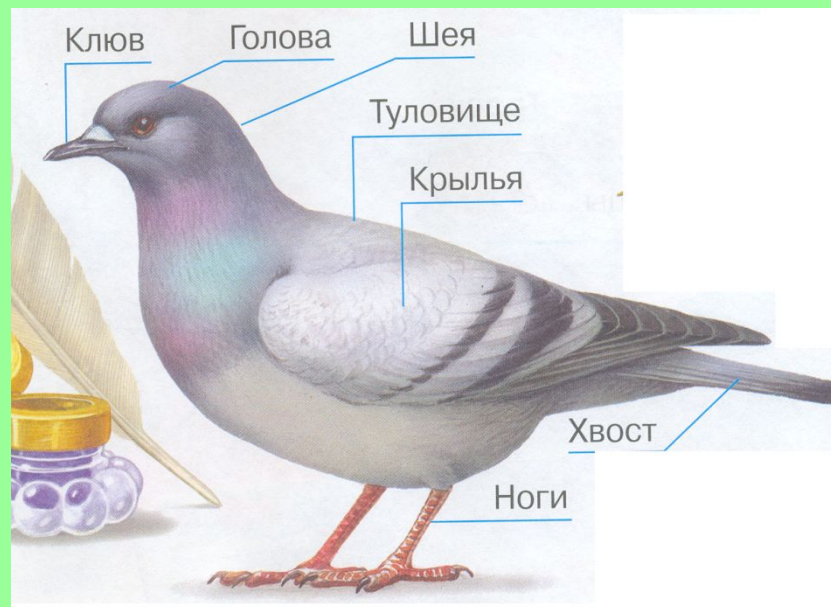



# Урок информатики по теме «Группа объектов. Общее название»

*Подготовила:  
учитель начальных классов  
МОУ «Лицей №12»  
Шмыгарева Вера Николаевна*

# Игра «Из чего состоит предмет»



# Заполнить таблицу для спортсмена на рисунке

Состав	Действия



Лыжи

Бросать шайбу

Клюшка

Коньки

Ласты

Кататься на льду

Плавать под водой


Кататься по снегу

Акваланг


# Назови предметы группы

БУКВА	РАСТЕ- НИЕ	ЗВЕРЬ	ПТИЦА	ГОРОД		
О	осина					
С	сирень					
Л	липа					
К						
А						
В						
М						
Д						


# Общее название группы предметов




**Назови одним словом незакрашенные  
предметы. Подпиши под рисунками  
общие названия.**



**Игрушки**



**Звери**



**Машины**



**Посуда**

13

Напиши на каждой табличке названия предметов на рисунке.

Игрушки

Шары

Полосатые предметы



# Множества

*Множество  
игрушек*




*Множество  
шарообразных  
предметов*



**Котёнок**

*Множество  
полосатых  
предметов*






15

Что это такое или чем это может быть?  
Прочитай ответы на этот вопрос для первого  
рисунка. Запиши ответы для остальных рисунков.

Посуда  
Глиняная посуда  
Горшок  
Горшок с мёдом  
Подарок



Герой сказки  
Медвежонок  
Друг Пятачка  
Автор пыхтелки



# *Оцени свое настроение*



Молодцы!



# Использованные ресурсы:

- Электронные физминутки для глаз
- Горячев А.В. Информатика в играх и задачах/ 3 класс – изд. Баласс
- ЦОР по информатике
- Плешаков А.А. Мир вокруг нас: учебник для 1 класса – М.: Просвещение