



Учись учиться (отчёт о работе)



Учитель начальных классов
Донцова Н.Г.

СТРАНА ЗНАНИЙ



* Развитие обучающихся во многом зависит от той деятельности, которую они выполняют в процессе обучения. Мы знаем, что деятельность бывает продуктивной и непродуктивной. В зависимости от того, какой вид деятельности преобладает, обучение оказывает различное влияние на развитие обучающихся.

* *«Не снабжайте детей готовыми формулами - формулы пустота, обогатите их образами и картинками, на которых видны связующие нити. Не отягощайте детей мёртвым грузом фактов, обучите их приёмам и способам, которые помогут им постигать. Не судите о способностях по лёгкости усвоения - успешнее и дальше идёт тот, кто мучительно преодолевает себя и препятствия.»*




Одним из условий эффективности уроков с применением **проектной деятельности и элементами личностно-ориентированного обучения** является их **систематичность**. Девизом нашей деятельности служат слова немецкого философа Г.Э.Лесина: «Спорьте, блудите, ошибайтесь, но ради Бога, рассуждайте, хоть и криво, но сами».

На протяжении **2016-2017** года ученики моего класса **выполнили 14 проектов**. Их план выполнения и тематика были разнообразны.

1. **Мини-проекты:** «Чистюля», «Азбука загадок», «Живая буква».
2. **Проекты-исследования** (недельный): «Витаминчик», «О верхках и корешках», «Бабушкина аптека», «Дерево поколений», «Ёлочка, живи!».
3. **Составление памятки-совета:** «Поведение в школе», «Советы Айболита».
4. **Познавательные:** «Мой город», «Чёрное золото Донбасса», «О чём может рассказать школьная библиотека», «Газета «День Победы», «Загадочная цифра 7», «Мои домашние питомцы», «Когда жили динозавры».
5. **Межпредметные:** «Математика вокруг нас(форма, размер, цвет.Узоры и орнаменты)», «Встречаем пернатых друзей»(изготовили скворечники).
6. **Коллективные:** «Коллаж «Город будущего», «Каждый человек-художник».



Девиз работы с портфолио:
“Творческий процесс ученика должен быть
зафиксирован “



дети учились

предпринимательству

Уроки экономики

1. Введение. Что такое семья?
2. Слова “хочу” и “необходимо”.
3. “Хочу” и “необходимо” - делаю выбо
4. Откуда появились товары и услуги ?
6. Профессии людей.
7. Работа над ПРОЕКТАМИ :
“ Словарь по экономике”, «Как хлеб на стол пришёл», «Можно ли верить своим глазам», «Сам себе помощник», «Чему можно учиться у кошки», «Как продлить жизнь срезанным цветам».




Весёлые жемчужинки

школьной жизни 2-Бкласса

2016-2017 учебный год

г.Горловка



Организовала участие детей в 6-ти Всероссийских олимпиадах (2016-2017уч.г.)



	#	Олимпиада	Оплата	Участники	Действия
1	93543	Бесплатная всероссийская образовательная олимпиада «Эти загадочные животные» для школьников 1-5 классов	ДА	10	Внести ответы Распечатать вопросы



2	89939	Всероссийская олимпиада по литературному чтению "Любимые сказки" для школьников 1-4 классов	Оплатить	10	
---	-------	---	--------------------------	----	--



3	89934	Бесплатная всероссийская образовательная олимпиада К 305-летию со дня рождения М. В. Ломоносо	ДА		
---	-------	---	----	--	--

4

81634



Бесплатная всероссийская образовательная олимпиада «Кладовая знаний» для школьников 1-3 классов ДА

10

СертификатыУчастники

5

81627



Бесплатная всероссийская образовательная олимпиада «Как устроен человек» для школьников 1-5 классов ДА

10

СертификатыУчастники



6. Ответы всех участников внесены. Участие **В олимпиаде «Кругозор»** для учащихся 1-4 классов завершено.

Вы можете заказать сертификаты участников и куратора на этой странице

[Завершить оформление](#)

1.Ученик: Бичёв Стефан

Для участия в конкурсе необходимо выполнить следующие действия:

Войдите на сайт konkurs-krugozor.ru/start

Введите Ваш индивидуальный код доступа **85949773**

Ученик: Волков Кирилл

Для участия в конкурсе необходимо выполнить следующие действия:

Войдите на сайт konkurs-krugozor.ru/start

Введите Ваш индивидуальный код доступа **51371202**

Ученик: Гайдар Данил



НЕДЕЛЯ *путешествий* по КОНТИНЕНТАМ планеты **ЗНАНИЙ**

(12.12-16.12.2016)

(24.04-28.04.2017)



ПРОГРАММА НЕДЕЛИ

- **Понедельник** – Открытие недели начальных классов.
- **Вторник** – День знатоков русского языка
- **Среда** - Турнир смекалистых
- **Четверг** – «И кот ученый свои мне сказки говорил...»
- **Пятница** – Путешествие в мир природы

Понедельник – День Сюрпризов

Путешествие по континенту Планеты знаний

Нужная наука, для
ума гимнастика,
Нас научит
думать....

математик
а



ТУРНИР СМЕКАЛИСТЫХ

Задачи с возможными жизненными ситуациями



- **Олимпиада по математике**
- КВН «Считай, смекай, отгадывай».

Путешествие по континенту

Планеты знаний



Грамотным будет
любой ученик,

Если он знает **русский язык**

ДЕНЬ ЗНАТОКОВ РУССКОГО ЯЗЫКА

- Олимпиады по русскому языку
- Игра «Слабое звено»



Составление памятки «Как выучить правило»



в разных вариантах и ролях

- 1) Расскажи правило «по телефону» маме или товарищу.
- 2) Расскажи правило так, как рассказал бы ты первокласснику (или неграмотной бабушке, или своей собаке, или любимой игрушке).
- 3) Расскажи правило поучи попугая».
- 4) Расскажи так, как будто ты сам сделал открытие правила.
- 5) Передай правило по «радио», как самую свежую новость.
- 6) Представь, что в очень большом зале, где тебе пришлось рассказывать правило, сломан микрофон.

Составили «Адаптивные таблицы»

ЧАСТИ РЕЧИ

Существительное Прилагательное Глагол Предлог



(предмет)

кто?
что?



(признак предмета)

какой?
какая?
какое?
какие?



(действие предмета)

что делает?
что делала?
что сделает?

в,к,на,
за,по,
через,над,
под,у

ЭЙДОТЕХНИКА

(от слова “эйдос” с греческого – образ)

«

Описание

ГЛАВНЫЕ ЧЛЕНЫ ПРЕДЛОЖЕНИЯ

Подлежащее **Сказуемое**

кто? что? **что делает?**

ВТОРОСТЕПЕННЫЕ ЧЛЕНЫ ПРЕДЛОЖЕНИЯ

Определение **Обстоятельство** **Дополнение**

какой? какая? какое? какие? **где? куда? откуда? когда? как?** **кого? чего? кому? чему? кем? чем? о ком? о чём?**



Путешествовали по

Озеро словарных слов



Синтаксический лес



Избушка парных согласных




Город Умники и умницы



Город Чистописания



Работа с книгой



Путешествие **по континенту** Планеты знаний



Книжки полюбим,
повысим культуру
Мы на уроках ...

литературы



Чтение - лучшее учение



1. Расскажи о своей домашней библиотеке. Есть ли в ней детские книги? Какая из них твоя самая любимая?

Портрет второклассника

1. Дай словесный портрет настоящего

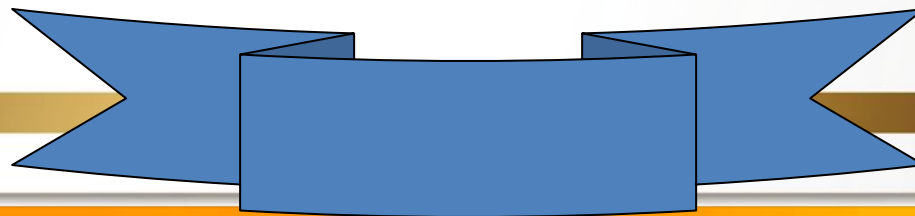
2. Нарисуй портрет второклассника



«И КОТ УЧЁНЫЙ СВОИ МНЕ СКАЗКИ ГОВОРИЛ...»



- Литературная викторина «В гостях у сказки»
- Инсценировка сказок





Путешествие по континенту

Планеты знаний



Знать и любить природу
научит ...

(окружающий

М

Глобальные экологические проблемы

Сегодня экологическую ситуацию в мире можно охарактеризовать как близкую к критической. Среди глобальных экологических проблем можно отметить следующие:

- уничтожены и продолжают уничтожаться тысячи видов растений и животных;
- в значительной мере истреблен лесной покров;
- стремительно сокращается имеющийся запас полезных ископаемых;
- мировой океан не только истощается в результате уничтожения живых организмов, но и перестает быть регулятором природных процессов;



RF4WF8.ru

Как изменилась природа

*за время существования
человека?*

Стало меньше... Стало больше...

КТО ЗАНИМАЕТСЯ ЭКОЛОГИЕЙ?

Учёные-экологи.

Они первыми заметили, что

ПЛАНЕТА ЗЕМЛЯ В ОПАСНОСТИ !!!

Безвозвратно исчезли многие виды животных и растений, гибнут моря, реки,

вырублена большая часть лесов, загрязняются воздух и вода.

**Пришло время
задуматься и вспомнить,
что экология начинается
с каждого из нас.**

* Понаблюдай и
задумайся, всё ли
в порядке с
экологией в твоём
городе, посёлке?







2017
ГОД ЭКОЛОГИИ
В РОССИИ

Берегите Землю!

- Берегите Землю! Берегите Жаворонка в голубом зените, Бабочку на листьях повилики, На тропинке солнечные блики... Ястреба, парящего над полем, Ясный месяц над речным покоем, Ласточку, мелькающую в жите. Берегите Землю! Берегите!



Урок – проект

ТЕМА: **Ёлочка, живи!**

Цель: подготовиться к встрече любимого праздника - Новый год.

Этапы проекта

ПОДГОТОВИТЕЛЬНЫЙ



Выполнение проекта

ПОМОЖЕТ

1. Узнать новое и интересное про Новый год, новогодних персонажей.
2. Выяснить, когда и откуда пришла к нам традиция украшать ель на Новый год
3. Узнать, какие деревья ставят на Новый год в других странах
4. Будем учиться искать и исследовать.
5. Сможем рассказать окружающим и своим друзьям про искусственные
6. Будем учиться работать в коллективе.



Не губите, люди, елочку в лесу,
Не губите елочку - русскую красу!
Не рубите вы ее ради двух-трех дней,
Вам без елки праздничной
будет веселей!

- Проблема:
- Что же делать? Как решить эту проблему?
- Может, отказаться от традиции наряжать ель?
- Лишить вас и всех людей праздника?



«Плюсы» искусственной елки



Акция «Сохрани Елочку»

Живая ель на пару дней?

Не рубите ели в Новый год!
Пусть стоят красавицы лесные,
Подпирая синий небосвод
На просторах матушки России!
Год от года наш редет лес,
Остаются вместо елок пни.
И везут на праздники «невест»,
Где в нарядах мертвые они!
Покупайте елки из пластмасс,
Дождиком украсьте, мишурой.
Радует она не меньше нас.
Отличить не сможешь от живой!



Сохраним лес вместе!



Проект «Моя

семья»



Встречаем птиц (изготовили 18 скворечников)



Как хлеб к нам на стол пришел

Исследовательская работа
ученицы 2 «б» класса
Евсюк Анны

Цель работы: проследить весь путь хлеба от зернышка до обеденного стола

Задачи:

Изучить различные источники информации по данной теме;

Совершить экскурсии на объекты, связанные с хлебом;

Провести эксперимент в домашних условиях, который повторяет весь путь хлебного зернышка.

Хлеб стоит недорого,
но не все знают,
каким нелегким трудом
он достается,

какова его истинная цена !





Проектная работа:

« Редкие виды птиц под охраной Красной книги »

*Цвет этой книги
выбран не случайно.
Красный цвет-
сигнал опасности.
Книга эта
предупреждает:
многие виды
растений и
животных в
опасности: их
осталось на земле
очень мало! Их надо
охранять!*



Автор:
ученик 2 «Б» класса
Золотарь Глеб

Покормите птиц зимой (изготовили 19 кормушек)

- КТО КОРМИТ ПТИЦ – НЕСЕТ ДОБРО ПРИРОДЕ И ПЛАНЕТЕ! ПЕРНАТЫМ НАДО ПОМОГАТЬ – ТЫ НЕ ОДИН НА СВЕТЕ!



ПОКОРМИТЕ ПТИЦ ЗИМОЙ!

Нелегко приходится птицам зимой. В среднем из 10 зимующих у нас птиц, встретит весну только 3. Птицы надеются на помощь человека

Лучший корм для птиц в стужу – семечки, подсолнуха, пшено, хлебные крошки, сухофрукты, геркулес, овся

Пусть со всех концов К вам слетятся, как домой, Стайки на крыльцо. Не богаты их корма. Горсть зерна нужна, Горсть одна – И не страшна будет им зима... Причтите птиц в мороз К своему окну, Чтоб без песен не пришлось Вам встречать весну.

Для синиц любимое угощение – кусочек подвешенного в фруктов или на проволоке. Не откажется от сала и ворона

Не обязательно строить птичьих кормушки из деревянных дощечек – подойдет любой простейший материал и самая незамысловатая форма

Возможно, насыпанная вами в кормушку горсть семечек спасет жизнь какой-нибудь маленькой птахе!



Усвоили правила подкормки птиц



Семена подсолнечника, тыквы, арбуза.



Очистки от овощей, крошки хлеба, остатки любой пищи.



Едят крупу, семена, крошки.



Насекомых под корой деревьев и кустарников.



Мякоть ягод рябины, калины бузины.



ТЕМА УРОКА: БЕЗУДАРНЫЕ ГЛАСНЫЕ И ДВИЖЕНИЕ ВОДЫ В ПРИРОДЕ

Интегрированный урок по предметам
Русский язык и
Окружающий мир

регите
у!

Почему в
реках вода
никогда не
кончается?

Вод
э
жи

потому что есть
круговорот
воды
в природе



Путешествовали по страницам календаря

1 марта - Всемирный день кошек

14 марта – Международный день рек

20 марта - Международный день леса

22 марта - Всемирный день водных ресурсов (День воды)




1 апреля – Международный день птиц



19 апреля - День подснежника



22 апреля – Международный день Матери-Земли



24 мая – Международный день заповедников

5 июня - Всемирный день охраны окружающей среды



8 июня - Всемирный день океанов



17 июня - Всемирный день борьбы с опустыниванием и засухой



23 июля -
Всемирный день
китов и дельфинов



Путешествие по континенту

Планеты знаний



Картины, краски,
высокие чувства –
Этому учит ...
(изобразительн
ое
искусств



**Конкурс рисунков
«Волшебный карандаш»**

Путешествие по континенту Планеты знаний

Мастерить, работать
с увлечением –
Для этого нужно ...



трудо
вое
обучение –
технология

- Выставка поделок
- «Наши руки не для скуки»



ДЕНЬ СЮРПРИЗОВ



- Подведение итогов.
- Награждение победителей.

Победители классных конкурсов
«Кенгуру» и «Колосок»

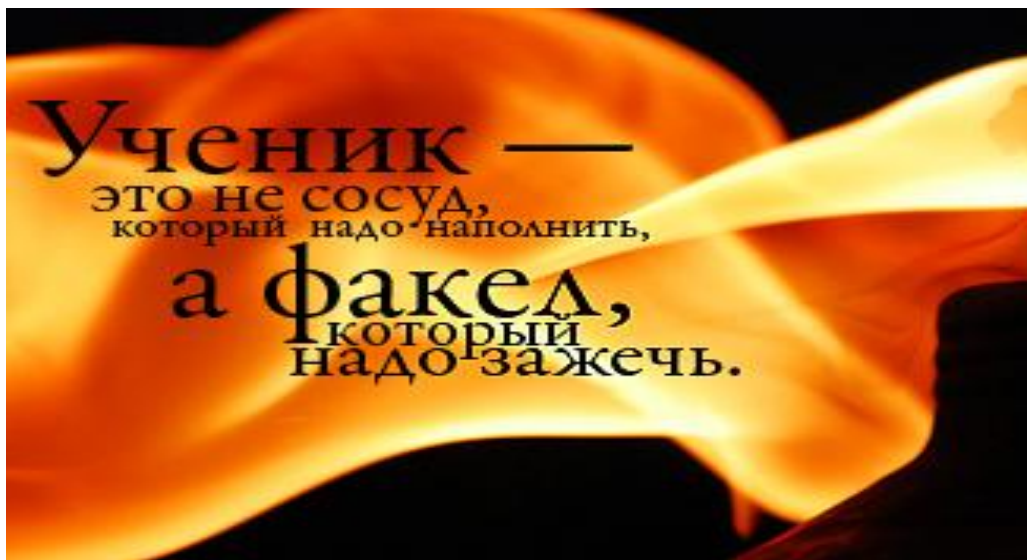




Провели « Неделю русского языка ».

Победители конкурса «Русский медвежонок»





Спасибо за внимание,
уважаемые коллеги!

Творческих Вам успехов
в воспитании и социализации
подрастающего поколения!

