

**Муниципальное дошкольное образовательное
автономное
учреждение детский сад № 16 города Свободного**

**Патриотическое воспитание
дошкольников посредством
ознакомления с
Государственными праздниками
России**

Устименко Татьяна Владимировна,
воспитатель первой
квалификационной
категории



«Любовь к родному краю, родной культуре, родной речи начинается с малого - с любви к своей семье, к своему жилищу, к своему детскому саду. Постепенно расширяясь, эта любовь переходит в любовь к родной стране, к её истории, прошлому и настоящему, ко всему человечеству».

Л. С. Лихачев



ЦЕЛЬ:

**совершенствование патриотического воспитания, развитие
личностной культуры ребенка, как основы его любви к Родине**

ЗАДАЧИ:

- воспитание у ребенка любви и привязанности к своей семье, дому, детскому саду, улице, городу;
- формирование бережного отношения к природе и всему живому;
- воспитание уважения к труду;
- развитие интереса к русским традициям и промыслам;
- расширение представлений о городе;
- знакомство детей с символами государства;
- чувства ответственности и гордости за достижения страны;
- формирование толерантности, чувства уважения к другим народам, их традициям;
- знакомство с Государственными праздниками России.

Описание: данный мастер-класс предназначен для детей от 5 лет, педагогов, родителей.



Направления работы:

1. Методическое сопровождение.
2. Работа с детьми.
3. Работа с родителями.

Каждое из направлений связано между собой и включает в себя:

1. Знакомство с родным городом, его историей.
2. Знакомство с родным краем и Россией.
3. Знакомство с наиболее значимыми историческими событиями своей страны и народа.
4. Знакомство с былинными героями и их подвигами.
5. Знакомство с государственной символикой города, страны.



23 февраля День защитника Отечества

- беседы о родах войск, боевой технике «Спецмашины», «Наши защитники в мирные дни»;
- дидактические игры и игровые упражнения «Военные профессии»;
- разучивание песен и стихотворений «Самолёт», «Наша Родина сильна», «С добрым утром»;
- чтение рассказов А. Барто «На заставе», Н. Некрасова «Наша армия родная», В. Косовицкий «Будущий мужчина»;
- сюжетно – ролевые игры «Пограничник», «Лётчики на аэродроме»;
- праздничные досуги с участием пап и дедушек;
- рисунки, аппликации, изготовление подарков для пап и дедушек;





9 мая День Победы

- беседы «Город в блокаде», «Города – герои»;
- конкурс стихов «Салют победы» между подготовительными группами;
- конкурс рисунков, поделок сделанных совместно с родителями;
- сюжетно–ролевые игры «Смена караула», «Подводная лодка»;
- торжественный утренник, посвящённый Великой Отечественной войне;
- экскурсия к памятнику Победы и возложение цветов;
- изготовление символов дня Победы (броши из георгиевской ленты)






12 ИЮНЯ День России

- беседы о Президенте;
- рассказы о символике государства (гербе, флаге, гимне);
- знакомство с текстом гимна нашей страны;
- дидактические игры пазлы «Герб», «Флаг», «Найди герб России», «Герб Амурской области», «Герб города Свободного», «Составь свой герб»;
- рисунки, поделки с родителями.

Государственные символы России: герб, флаг, гимн



Россия – священная наша держава,
Россия – любимая наша страна.
Могучая воля, великая слава –
Твое достоянье на все времена!
Славься Отечество наше свободное,
Братских народов союз вековой,
Предками данная мудрость народная!
Славься, страна! Мы гордимся тобой!
От южных морей до полярного края
Раскинулись наши леса и поля.
Одна ты на свете! Одна ты такая –
Хранимая Богом родная земля!
Широкий простор для мечты и для жизни
Грядущие нам открывают года.
Нам силу дает наша верность Отчизне.
Так было, так есть и так будет всегда!
Славься, Отечество наше свободное
Братских народов союз вековой,
Предками данная мудрость народная!
Славься, страна! Мы гордимся тобой!






22 августа День рождения Российского флага

- беседы о флагах нашей страны;
- работа в центрах патриотического воспитания;
- дидактические и сюжетно-ролевые игры «Флаг России», «Узнай наш флаг», «Собери флаг России», «Выложи флаг».

Государственный флаг России



- На государственном флаге нашей Родины – три цветные полосы, одинаковые по размерам
- Белый цвет – означает мир и чистоту совести.
- Синий цвет – означает небо, верность и правду.
- Красный цвет – означает отвагу, мужество и героизм.

Флаг РСФСР (1918—1954)



Под этим флагом русский народ одержал победу в Великой Отечественной войне 1941–1945 гг.

Государственный флаг РСФСР
(9 января 1954 — 1 ноября 1991)





“ФЛОАМИРАН”



Фоамиран

плоский листовой материал, мягкий на ощупь

Его главная особенность состоит в способности к небольшому **растяжению** (до **10%**).



Этого растяжения бывает достаточно, чтобы материал смог принять и "запомнить" новую форму!





Пластичная замша
(Фоамиран)

 101-001	 125-006	 154-011	 179-016
 105-002	 007	 157-012	 017
 107-003	 122-008	 133-013	 171-018
 114-004	 142-009	 135-014	 163-019
 113-005	 148-010	 173-015	 167-020



Пластичная замша легко режется ножницами и вырубается большинством фигурных компостеров, имеет множество оттенков.




ПОДЕЛКИ ИЗ ФОАМИРАНА





МАСТЕР – КЛАСС НА ВЫБОРЫ ПРЕЗИДЕНТА РФ в 2018 году





ПРАВИЛА ТЕХНИКИ БЕЗОПАСНОСТИ ПРИ РАБОТЕ С НОЖНИЦАМИ

- Храни ножницы в указанном месте в определенном положении.
- Клади ножницы на стол так, чтобы они не выступали за край стола, кольцами к себе.
- При работе внимательно следи за линией разреза.
- Не работай тупыми ножницами, с ослабленным шарнирным креплением.
- Во время резания придерживай материал левой рукой так, чтобы пальцы были в стороне от лезвий ножниц.
- Не держи ножницы концами вверх.
- Не оставляй ножницы в раскрытом виде.
- Не режь ножницами на ходу.
- Не подходи к товарищу во время резания.
- Передавай ножницы товарищу только в закрытом виде, кольцами вперед.
- Не играй с ножницами, не подноси их к лицу, используй ножницы только по назначению.



ПРАВИЛА ТЕХНИКИ БЕЗОПАСНОСТИ ПРИ РАБОТЕ С ТЕРМОПИСТОЛОТОМ

- **Сопло клеевого пистолета разогревается более 200 °С, поэтому позаботьтесь о том, чтобы рабочее место было недоступно для маленьких детей и животных.**
- **В рабочем состоянии всегда устанавливайте пистолет на подставку соплом вниз.**
- **Будьте внимательны во время работы, расплавленный клей может нанести ожоги.**
- **Не оставляйте включенный термопистолет без присмотра.**
- **Оберегайте прибор от падений. При нарушении контактов пистолет может вспыхнуть.**
- **Не рекомендуется непрерывно использовать клеевой пистолет более 1 часа.**
- **Во время приклеивания клеевым пистолетом образуются тонкие как паутинка, клеевые нити. После застывания их легко удалить, наматывая на руку и снимая. Иногда удобно воспользоваться тонким пинцетом.**

**СПАСИБО
ЗА
ВНИМАНИЕ!**