

Мастер - класс

Изготовление сказочных  
персонажей по мотивам  
марийской народной  
сказки

«Почему заяц печален?»

Автор: уч. нач. классов

Белова С.Г.



## **Актуальность темы**

Возрождение истоков культуры, языка марийского народа, знакомство детей с Родиной, где они родились, где родились и выросли отцы и деды, где их окружает богатый мир природы, является первостепенной задачей воспитательной работы в начальной школе. Наверное, нет ребенка, который не любил бы сказку. Сказка формирует у ребенка представление о добре и зле. С детства сказка закладывает в душу человека заряд оптимизма. Сказка раскрывает перед ребенком все богатства родного языка, способствует развитию детского воображения, фантазии, приобщает к творчеству.



# СОБЛЮДАЙТЕ ТЕХНИКУ БЕЗОПАСНОСТИ !

*Правила работы с ножницами:*

- *Ножницы кладите кольцами к себе.*
- *Не оставляете ножницы раскрытыми.*
- *Передавайте ножницы кольцами вперед.*



*Правила работы с иглой:*

- *Храните иглку в игольнице.*
- *Не оставляйте иглу на рабочем месте без нитки. .*
- *Не берите иглу в рот.*
- *Не втыкайте иглу в одежду.*
- *До и после работы проверяйте количество игл.*





Жили-были Заяц и Белка. Белка постоянно жила на деревьях, Заяц же — внизу, на земле.

Однажды Белка спустилась с дерева на землю грибочки собирать. В это время к ней прискакал Заяц.

— Чем ты тут занимаешься? — спросила его Белка.

— Прискакал сюда погулять, побегать, — отвечает ей Заяц,

— К зиме-то ты что-нибудь готовишь? — спрашивает Белка.

— До зимы далеко, ещё успею сделать припасы, — отвечает Заяц.

Сказал это Заяц и поскакал гулять.

Белка собрала грибов и отправилась к себе домой. Она нанизала все грибы на сучья, чтобы их хорошо просушить.

Заяц прискакал из леса и спрашивает её:

— Белочка, скажи мне, зима скоро будет?

— Как не будет? Вот-вот она наступит, — сказала ему Белка и юркнула в дупло дерева.

Наступила ночь. У Белки все припасено, поэтому она спокойно посапывала в своём жилище. А Заяцу не до сна стало. «Поскачу-ка в деревню. Может быть, найду чего-нибудь съестного на зиму», — подумал Заяц.

Прискакал он в деревню и пролез в огород одного мужика, чтобы морковки собрать. В это время выскочила собака хозяина. Увидел её Короткохвостик и во всю мочь поскакал в лес.

Уж осень прошла. Наступила зима. У Белки всё было припасено, чтобы зиму пережить. А у Заяца ничего не было. Белка всю зиму без горя прожила. Только Заяц до сих пор в печали скачет по полям, ищет чего-нибудь съестного...



Готовая поделка из фетра «Белочка»




Материалы, которые пригодятся для предстоящей работы




Вырезаем из бумаги шаблоны






Обводим шаблоны на оранжевом фетре и выкраиваем по 2 детали туловища, головы, хвоста, по 4 детали ушек и лап



Обводим шаблоны на бежевом фетре и выкраиваем по 1 детали грудки и мордочки, 2 уха и 2 хвоста



Полученные детали



Начинаем шить. Сначала пришиваем бежевые детали к оранжевым.



Должно получиться так



Соединяем переднюю часть головы с задней, не забывая пришить уши



Наполняем изделие синтепоном



Таким же образом шьем туловище белки





Пришло время соединить готовые детали



Полученная белка



Осталось приклеить глазки, кисточки к ушкам и лапки из коричневого фетра



Аналогично шьем зайца











Такие миниатюрные игрушки подойдут для украшения дома, прекрасно могут смотреться на новогодней елке или в качестве брелка для ключей. Также можно использовать в театральных кукольных постановках. Кукольный театр- это ожившая сказка. А сказка, созданная своими руками, запоминается надолго.

