

Играйте вместе с детьми

для родителей младших дошкольников

Подготовила педагог-психолог
Иванова А.В.

Бохан, 2016г.

Для ребёнка дошкольного возраста игра является ведущей деятельностью, в которой проходит его психическое развитие, формируется личность в целом.

Одним из важных педагогических условий, способствующих развитию игры маленького ребёнка, является подбор игрушек по возрасту. Для малыша игрушка - центр игры, материальная опора. Она наталкивает его на тему игры, рождает новые связи, вызывает желание действовать с ней, обогащает чувственный опыт

В игровом хозяйстве ребёнка должны быть разные игрушки: сюжетно-образные (изображающие людей, животных, предметы труда, быта, транспорт и др.), двигательные (различные каталки, коляски, мячи, скакалки, спортивные игрушки), строительные наборы, дидактические (разнообразные башенки, матрёшки, настольные игры).

Игры со строительным материалом развивают у детей чувство формы, пространства, цвета, воображение, конструктивные способности.

Игры: лото, домино, парные картинки, открывают перед детьми возможность получать удовольствие от игры, развивают память, внимание, наблюдательность, глазомер, мелкие мышцы рук, учатся выдержке, терпению.

Весьма ценными являются игры детей с театрализованными игрушками. Они привлекательны своим внешним ярким видом, умением «разговаривать».

Изготовление всей семьёй плоских фигур из картона, других материалов дают возможность детям самостоятельно разыграть знакомые произведения художественной литературы, придумывать сказки.

Игры-занятия, которые предлагаются детям этого возраста, строятся в основном на действиях ребёнка с разнообразными предметами. Для развития восприятия полезны игры, в которых ребёнку надо будет сравнивать предметы по цвету, форме, величине и находить среди них одинаковые. Иногда при этом требуется не обращать внимание на другие важные особенности предметов, например на их назначение

Занимаясь с ребёнком, помните, что его действия лишь только начинают становиться целенаправленными. Малышу ещё очень трудно следовать намеченной цели, он легко отвлекается и переходит от одного занятия к другому. Быстро наступает утомление. Внимание ребёнка может быть сосредоточено одновременно только на небольшом количестве предметов. Интерес легко возникает (*особенно, когда ребёнок видит новые и яркие предметы*), но также легко и пропадает. Поэтому, если вы хотите организовать развивающие игры-занятия, помните три правила:

Правило первое: не давайте малышу для постоянного пользования игрушки, с которыми будете проводить игры.

Второе: во время игры ребёнка не должны отвлекать посторонние предметы. Все лишнее нужно убрать из поля зрения малыша.

Правило третье: пусть игры будут достаточно простыми и совсем короткими. Даже 5 минут вполне достаточно! Но всегда стремитесь, чтобы ребёнок довёл начатое дело до конца. А после этого смените игру на новую - и вы увидите, что внимание ребёнка снова оживёт.

Каждая игра - это общение ребёнка со взрослым, с другими детьми; это школа сотрудничества, в которой он учится и радоваться успеху сверстника, и стойко переносит свои неудачи. Доброжелательность, поддержка, радостная обстановка выдумки и фантазии - только в этом случае наши игры будут полезны для развития ребёнка.

Игры для развития мелкой моторики

Взаимосвязь мелкой моторики и психической деятельности.

Формирование словесной речи ребёнка начинается, когда движения пальцев рук достигают достаточной точности. Установлено, что в головном мозге человека центры, отвечающие за речь и движения пальцев рук, расположены близко, поэтому речевые реакции находятся в прямой зависимости от тренированности пальцев.

Условия эффективного развития мелкой моторики.



Необходимо задействовать все пальцы обеих рук. Движения на сжатие, растяжение и расслабление должны сочетаться. Упражнения должны строиться на использовании изолированных движений каждого пальца. Для успешного развития тонкой моторики важно тренировать обе руки. Важно в играх равным образом развивать тонкие движения пальцев обеих рук, а в быту стремиться распределять различные действия между правой и левой руками.

Игры, которые родители могут изготовить из подручных материалов.


1. Скручивание лент, ниток, наматывание клубочков.



2. Шнурование. Потребуется кусок линолеума с проделанными отверстиями и шнурок, или готовые формы с отверстиями, планшеты со штырями. (игра "Шнуровки").



3. Застегивание пуговиц. Потребуется ткань, пуговицы и нитки. (игра "Застежки").



4. Выкладывание, перебирание косточек, фасоли, крупных семян, фигурных макарон.



5. Игры с прищепками. Потребуется прищепки и картон, крышки, кольца.



6. Откручивание и закручивание крышек. Потребуется горлышки и крышки от пластиковых бутылок, плотная основа (линолеум, картон), всевозможные баночки с резьбовой закруткой.



Можно попутно учить детей порядковому счету, ориентированию в цвете.

7. Нанизывание бусин, колечек, пуговиц и любых форм с отверстиями.



8. Плетение косичек.



9. Проталкивание мягких шероховатых предметов, кусочков ткани, ленточек в различные отверстия и тоннели пальчиками.



Каждый из этих приемов направлен на развитие ребенка: его костно-мышечного аппарата, сенсорной чувствительности, зрительно-моторной координации, произвольного внимания, навыков психорегуляции.

Значение игр для развития мелкой моторики.

Игры и упражнения на развитие мелкой моторики являются мощным средством поддержания тонуса и работоспособности коры головного мозга. В их процессе у детей улучшаются внимание, память, слуховое и зрительное восприятие, воспитывается усидчивость, формируется игровая и учебно-практическая деятельность. Систематические упражнения помогают также выработать навыки самоконтроля и саморегуляции движений рук не только под контролем зрения, но и при участии осязания, тактильно-двигательных ощущений.

Младшие дошкольник 2-4 лет не только не умеют играть вместе, они не умеют играть самостоятельно. Малыш обычно бесцельно возит взад-вперёд машину, не находя ей большего применения, он её быстро бросает, требует новую игрушку. Самостоятельность в игре формируется постепенно, в процессе игрового общения со взрослыми, со старшими детьми, с ровесниками. Развитие самостоятельности во многом зависит от того, как организована жизнь ребёнка в игре.

Кто-то из старших членов семьи, включаясь в игру, может стать связующим звеном между детьми, учить их играть вместе. Партнёры-организаторы также могут играть вместе. Обычно каждый навязывает другому свою тему игры, стремясь быть в главной роли. В этом случае без помощи взрослого не обойтись. Можно выполнить главную роль по очереди, взрослому можно взять второстепенную роль. Совместные игры родителей с детьми духовно и эмоционально обогащает детей, удовлетворяют потребность в общении с близкими людьми, укрепляют веру в свои силы.

Участие взрослых в играх детей может быть разным. Если ребёнку только что купили игрушку, и он знает, как ей играть, лучше предоставить ему возможность действовать самостоятельно. Но скоро опыт ребёнка истощается. Игрушка становится не интересной. Здесь нужна помощь старших, подсказать новое игровое действие, показать их, предложить дополнительный игровой материал к сложившейся игре. Играя вместе с ребёнком, родителям важно следить за своим планом. Ровный, спокойный, доброжелательный тон равного по игре партнёра вселяет ребёнку уверенность в том, что его понимают, с ним хотят играть.

Если у дошкольника, особенно у маленького, есть игровой уголок, то время от времени ему следует разрешать играть в комнате, где собирается вечерами семья, в кухне, в комнате бабушки, где новая обстановка, где всё интересно. Новая обстановка рождает новые игровые действия, сюжеты.

Ребёнок очень рад минутам, подаренным ему родителями в игре. Чем больше выпадает дорогих минут в обществе близких ему людей, тем богаче взаимоотношения, общих интересов, любви между ними в дальнейшем.



Спасибо за внимание